

中国农业再保险股份有限公司  
2025 年度信息披露报告

# 目 录

一、公司简介 .....	1
二、财务会计信息 .....	2
三、保险责任准备金信息 .....	43
四、风险管理状况信息 .....	49
五、公司治理信息 .....	56
六、重大关联交易情况 .....	68
七、偿付能力信息 .....	69
八、其他重大事项信息 .....	70

## **一、公司简介**

### **(一) 公司名称**

公司中文全称：中国农业再保险股份有限公司（简称“中国农业再保险”或“中国农再”）

公司英文全称：China Agriculture Reinsurance Corporation  
（简称“China Agro Re”）

### **(二) 注册资本**

人民币 161 亿元

### **(三) 公司住所和营业场所**

北京市丰台区金泽西路 8 号院 1 号楼-4 至 22 层 101 内 9 层、10 层

### **(四) 成立时间**

2020 年 12 月 31 日

### **(五) 经营范围**

农业保险的再保险业务以及转分保业务；上述再保险业务的服务、咨询业务；保险资金运用业务；经中国银保监会批准的其他业务。

### **(六) 法定代表人**

李有祥

### **(七) 投诉渠道和投诉处理流程**

投诉电话：010-63369901。投诉举报处理流程：收到投诉举报—登记—初步审核—转交相关部门处理—对投诉举报事项进行处理—反馈处理意见—存档。

## 二、财务会计信息

### (一) 资产负债表

中国农业再保险股份有限公司资产负债表

2025年12月31日

(除特别注明外, 金额单位均为人民币元)

项目	期末余额	期初余额
货币资金	2,991,272,074.93	580,604,107.16
拆出资金		
以公允价值计量且其变动计入当期损益的金融资产	15,917,188,543.80	15,048,387,564.43
衍生金融资产		
买入返售金融资产		220,000,000.00
应收利息	769,616,764.94	588,121,765.75
应收保费		
应收代位追偿款		
应收分保账款	7,557,047,147.21	7,398,122,970.68
应收分保未到期责任准备金		
应收分保未决赔款准备金	394,184,920.08	932,337,104.28
应收分保寿险责任准备金		
应收分保长期健康险责任准备金		
保户质押贷款		
定期存款	2,756,715,493.04	2,756,715,493.04
持有待售资产		
可供出售金融资产	7,889,569,095.57	9,639,382,680.32
持有至到期投资	1,652,497,982.37	1,602,054,342.09
长期股权投资		
存出营业保证金		
存出资本保证金	3,220,000,000.00	3,220,000,000.00
投资性房地产		
固定资产	13,060,202.55	12,039,037.21
使用权资产	18,087,099.01	32,472,280.02
无形资产	24,732,036.94	28,196,776.40
开发支出		
商誉		
独立账户资产		
递延所得税资产		
其他资产	139,536,507.13	53,715,350.43

项目	期末余额	期初余额
资产总计	43,343,507,867.57	42,112,149,471.81

中国农业再保险股份有限公司资产负债表（续）  
2025年12月31日  
（除特别注明外，金额单位均为人民币元）

项目	期末余额	期初余额
短期借款		
拆入资金		
以公允价值计量且其变动计入当期损益的金融负债		
衍生金融负债		
卖出回购金融资产款	2,943,999,000.00	3,073,992,000.00
预收保费		
应付手续费及佣金		
应付分保账款	2,291,730,330.75	3,293,657,189.45
应付职工薪酬	71,546,532.90	50,912,868.77
应交税费	1,911,495.37	598,277.13
应付赔付款		
应付保单红利		
保户储金及投资款		
未到期责任准备金	6,747,691,679.49	6,224,754,280.06
未决赔款准备金	13,501,229,882.51	12,448,161,646.48
保费准备金	1,163,943,391.61	1,126,676,304.37
持有待售负债		
长期借款		
应付债券		
预计负债		
独立账户负债		
租赁负债	16,988,455.45	26,388,418.09
递延所得税负债		
其他负债	652,585,525.24	43,221,630.16
<b>负债合计</b>	<b>27,391,626,293.32</b>	<b>26,288,362,614.51</b>
所有者权益：		
股本	16,100,000,000.00	16,100,000,000.00
其他权益工具		
资本公积		
减：库存股		
其他综合收益	136,636,535.17	169,086,780.72
盈余公积		
一般风险准备		
大灾风险利润准备		
未分配利润	-284,754,960.92	-445,299,923.42
<b>所有者权益合计</b>	<b>15,951,881,574.25</b>	<b>15,823,786,857.30</b>
<b>负债和所有者权益总计</b>	<b>43,343,507,867.57</b>	<b>42,112,149,471.81</b>

## (二) 利润表

中国农业再保险股份有限公司利润表

2025 年度

(除特别注明外, 金额单位均为人民币元)

项目	本期金额	上期金额
<b>一、营业收入</b>	<b>28,309,651,697.77</b>	<b>26,052,218,134.42</b>
已赚保费	27,313,194,814.46	25,275,915,362.97
保险业务收入	27,821,926,246.32	27,515,548,338.38
其中: 分保费收入	27,821,926,246.32	27,515,548,338.38
减: 分出保费	-14,205,967.57	-35,243,746.92
减: 提取未到期责任准备金	522,937,399.43	2,274,876,722.33
其他收益	156,874.37	159,760.04
投资收益(损失以“-”号填列)	902,450,221.85	634,758,354.62
其中: 对联营企业和合营企业的投资收益		
公允价值变动收益(损失以“-”号填列)	91,016,416.82	131,635,578.79
汇兑收益(损失以“-”号填列)		
资产处置收益(损失以“-”号填列)	616,728.65	65,807.00
其他业务收入	2,216,641.62	9,683,271.00
<b>二、营业支出</b>	<b>28,146,826,690.08</b>	<b>25,944,117,747.10</b>
赔付支出	20,514,884,548.76	20,804,041,051.97
减: 摊回赔付支出	260,643,994.17	5,282,288,664.79
提取保险责任准备金	1,053,068,236.03	-227,929,598.59
减: 摊回保险责任准备金	-538,152,184.20	-4,170,346,541.45
提取保费准备金	37,267,087.24	
保单红利支出		
分保费用	6,184,632,043.04	6,890,337,982.71
税金及附加	1,529,873.57	28,568.58
手续费及佣金支出		
业务及管理费	217,059,771.26	201,564,309.61
减: 摊回分保费用	174,404,376.71	641,701,469.21
其他业务成本	35,281,316.86	29,719,025.37
资产减值损失		
<b>三、营业利润(亏损以“-”号填列)</b>	<b>162,825,007.69</b>	<b>108,100,387.32</b>
加: 营业外收入		150,000.00
减: 营业外支出	2,280,045.19	1,000,000.00
<b>四、利润总额(亏损总额以“-”号填列)</b>	<b>160,544,962.50</b>	<b>107,250,387.32</b>
减: 所得税费用		
<b>五、净利润(净亏损以“-”号填列)</b>	<b>160,544,962.50</b>	<b>107,250,387.32</b>
(一)持续经营净利润(净亏损以“-”号填列)	160,544,962.50	107,250,387.32
(二)终止经营净利润(净亏损以“-”号填列)		
<b>六、其他综合收益的税后净额</b>	<b>-32,450,245.55</b>	<b>162,320,362.59</b>
(一)不能重分类进损益的其他综合收益		
1. 重新计量设定受益计划变动额		
2. 权益法下不能转损益的其他综合收益		
(二)将重分类进损益的其他综合收益	-32,450,245.55	162,320,362.59
1. 权益法下可转损益的其他综合收益		

项目	本期金额	上期金额
2. 可供出售金融资产公允价值变动损益	-24,337,684.16	121,740,271.94
3. 持有至到期投资重分类为可供出售金融资产损益		
4. 现金流量套期损益的有效部分		
5. 外币财务报表折算差额		
6. 其他	-8,112,561.39	40,580,090.65
<b>七、综合收益总额</b>	<b>128,094,716.95</b>	<b>269,570,749.91</b>

### (三) 所有者权益变动表

中国农业再保险股份有限公司所有者权益变动表  
2025 年度  
(除特别注明外, 金额单位均为人民币元)

项目	本期金额										
	股本	其他权益工具			资本公积	其他综合收益	盈余公积	一般风险准备	大灾风险利润准备	未分配利润	股东权益合计
		优先股	永续债	其他							
一、期初余额	16,100,000,000.00					169,086,780.72				-445,299,923.42	15,823,786,857.30
加: 会计政策变更											
前期差错更正											
其他											
二、本年初余额	16,100,000,000.00					169,086,780.72				-445,299,923.42	15,823,786,857.30
三、本期增减变动金额(减少以“-”号填列)						-32,450,245.55				160,544,962.50	128,094,716.95
(一) 综合收益总额						-32,450,245.55				160,544,962.50	128,094,716.95
(二) 所有者投入和减少资本											
1. 所有者投入的普通股											
2. 其他权益工具持有者投入资本											
3. 股份支付计入所有者权益的金额											
4. 其他											
(三) 利润分配											
1. 提取盈余公积											
2. 提取一般风险准备											
3. 提取利润准备											
4. 对股东的分配											
5. 其他											
(四) 所有者权益内部结转											
1. 资本公积转增股本											
2. 盈余公积转增股本											
3. 盈余公积弥补亏损											
4. 设定受益计划变动额结转留存收益											
5. 其他											
(五) 专项储备											

项目	本期金额										
	股本	其他权益工具			资本公积	其他综合收益	盈余公积	一般风险准备	大灾风险利润准备	未分配利润	股东权益合计
		优先股	永续债	其他							
1. 本期提取											
2. 本期使用											
(六) 其他											
四、本期期末余额	16,100,000,000.00					136,636,535.17				-284,754,960.92	15,951,881,574.25

中国农业再保险股份有限公司所有者权益变动表（续）  
2025 年度  
（除特别注明外，金额单位均为人民币元）

项目	上期金额										
	股本	其他权益工具			资本公积	其他综合收益	盈余公积	一般风险准备	大灾风险利润准备	未分配利润	股东权益合计
		优先股	永续债	其他							
一、期初余额	16,100,000,000.00					6,766,418.13				-552,550,310.74	15,554,216,107.39
加：会计政策变更											
前期差错更正											
其他											
二、本年年初余额	16,100,000,000.00					6,766,418.13				-552,550,310.74	15,554,216,107.39
三、本期增减变动金额（减少以“-”号填列）						162,320,362.59				107,250,387.32	269,570,749.91
（一）综合收益总额						162,320,362.59				107,250,387.32	269,570,749.91
（二）所有者投入和减少资本											
1. 所有者投入的普通股											
2. 其他权益工具持有者投入资本											
3. 股份支付计入所有者权益的金额											
4. 其他											
（三）利润分配											
1. 提取盈余公积											
2. 提取一般风险准备											
3. 提取利润准备											
4. 对股东的分配											
5. 其他											
（四）所有者权益内部结转											
1. 资本公积转增股本											
2. 盈余公积转增股本											
3. 盈余公积弥补亏损											
4. 设定受益计划变动额结转留存收益											
5. 其他											
（五）专项储备											
1. 本期提取											
2. 本期使用											
（六）其他											
四、本期期末余额	16,100,000,000.00					169,086,780.72				-445,299,923.42	15,823,786,857.30

#### (四) 现金流量表

中国农业再保险股份有限公司现金流量表  
2025 年度  
(除特别注明外, 金额单位均为人民币元)

项目	本期金额	上期金额
<b>一、经营活动产生的现金流量</b>		
收到原保险合同保费取得的现金		
收到再保业务现金净额	407,049,365.17	5,050,041,853.67
保户储金及投资款净增加额		
收到其他与经营活动有关的现金	1,290,486.87	4,700,468.98
经营活动现金流入小计	408,339,852.04	5,054,742,322.65
支付原保险合同赔付款项的现金		
支付手续费及佣金的现金		
支付给职工以及为职工支付的现金	88,376,526.72	109,438,417.85
支付的各项税费	14,043,322.43	28,568.58
支付其他与经营活动有关的现金	43,268,473.23	45,923,390.14
经营活动现金流出小计	145,688,322.38	155,390,376.57
<b>经营活动产生的现金流量净额</b>	<b>262,651,529.66</b>	<b>4,899,351,946.08</b>
<b>二、投资活动产生的现金流量</b>		
收回投资收到的现金	12,575,847,029.81	11,004,034,684.27
取得投资收益收到的现金	22,724,832.85	697,427,406.52
处置固定资产、无形资产和其他长期资产收回的现金净额		
处置子公司及其他营业单位收到的现金净额		
收到其他与投资活动有关的现金		
投资活动现金流入小计	12,598,571,862.66	11,701,462,090.79
购建固定资产、无形资产和其他长期资产支付的现金	33,789,377.96	25,278,562.35
投资支付的现金	11,859,198,971.77	17,797,743,261.26
取得子公司及其他营业单位支付的现金净额		
支付其他与投资活动有关的现金	1,448,301.53	18,150.00
投资活动现金流出小计	11,894,436,651.26	17,823,039,973.61
<b>投资活动产生的现金流量净额</b>	<b>704,135,211.40</b>	<b>-6,121,577,882.82</b>
<b>三、筹资活动产生的现金流量</b>		
吸收投资收到的现金		
取得借款收到的现金		
卖出回购金融资产款净增加额		2,193,127,000.00
收到其他与筹资活动有关的现金		
筹资活动现金流入小计		2,193,127,000.00
偿还债务支付的现金		
卖出回购金融资产款净减少额	129,993,000.00	
分配股利、利润或偿付利息支付的现金	34,475,303.53	28,046,525.21
支付其他与筹资活动有关的现金	879,126.81	17,236,723.71

项目	本期金额	上期金额
筹资活动现金流出小计	165,347,430.34	45,283,248.92
筹资活动产生的现金流量净额	-165,347,430.34	2,147,843,751.08
四、汇率变动对现金及现金等价物的影响		
五、现金及现金等价物净增加额	801,439,310.72	925,617,814.34
加：期初现金及现金等价物余额	5,488,038,612.59	4,562,420,798.25
六、期末现金及现金等价物余额	6,289,477,923.31	5,488,038,612.59

## **(五) 财务报表附注**

### **1. 财务报表的编制基础**

#### **(1) 编制基础**

本财务报表按照财政部颁布的《企业会计准则——基本准则》和各项具体会计准则、企业会计准则应用指南、企业会计准则解释及其他相关规定（以下合称“企业会计准则”）编制。

#### **(2) 持续经营**

本公司综合目前可获取的信息，自报告期末起 12 个月内不存在对持续经营能力产生重大怀疑的因素，本财务报表以公司持续经营假设为基础编制。

### **2. 重要会计政策及会计估计**

#### **(1) 遵循企业会计准则的声明**

本财务报表符合财政部颁布的企业会计准则的要求，真实、完整地反映了本公司 2025 年 12 月 31 日的财务状况以及 2025 年度的经营成果和现金流量。

#### **(2) 会计期间**

自公历 1 月 1 日至 12 月 31 日止为一个会计年度。

#### **(3) 营业周期**

本公司营业周期为 12 个月。

#### **(4) 记账本位币**

本公司采用人民币为记账本位币。

#### **(5) 记账基础和计价原则**

本公司会计核算以权责发生制为记账基础。除某些金融工

具和保险合同负债外，本财务报表以历史成本作为计量基础。资产如果发生减值，则按照相关规定计提相应的减值准备。

在历史成本计量下，资产按照购置时支付的现金或者现金等价物的金额或者所付出的对价的公允价值计量。负债按照因承担现时义务而实际收到的款项或者资产的金额，或者承担现时义务的合同金额，或者按照日常活动中为偿还负债预期需要支付的现金或者现金等价物的金额计量。

公允价值是市场参与者在计量日发生的有序交易中，出售资产所能收到或者转移一项负债所需支付的价格。无论公允价值是可观察到的还是采用估值技术估计的，在本财务报表中计量和/或披露的公允价值均在此基础上予以确定。

公允价值计量基于公允价值的输入值的可观察程度以及该等输入值对公允价值计量整体的重要性，被划分为三个层次：

第一层次输入值是在计量日能够取得的相同资产或负债在活跃市场上未经调整的报价。

第二层次输入值是除第一层次输入值外相关资产或负债直接或间接可观察的输入值。

第三层次输入值是相关资产或负债的不可观察输入值。

#### (6) 现金及现金等价物的确定标准

在编制现金流量表时，将本公司库存现金以及可以随时用于支付的存款确认为现金。将同时具备期限短（从购买日起三个月内到期）、流动性强、易于转换为已知现金、价值变动风险很小的投资，确定为现金等价物。

## (7) 外币交易

外币交易按照合理的方法确定的、与交易发生日即期汇率或近似的汇率将外币金额折算为记账本位币金额。

于资产负债表日，外币货币性项目采用该日即期汇率折算为记账本位币，由此产生的汇兑差额，根据货币性项目的性质计入当期损益或其他综合收益。

以历史成本计量的外币非货币性项目仍以初始确认时使用的汇率折算的记账本位币金额计量。

## (8) 金融工具

在本公司成为金融工具合同的一方时确认一项金融资产或金融负债。金融资产和金融负债在初始确认时以公允价值计量。对于以公允价值计量且其变动计入当期损益的金融资产和金融负债，相关的交易费用直接计入损益；对于其他类别的金融资产和金融负债，相关交易费用计入初始确认金额。

### ① 实际利率法

实际利率法是指按照金融资产或金融负债（含一组金融资产或金融负债）的实际利率计算其摊余成本及各期利息收入或支出的方法。实际利率是指将金融资产或金融负债在预期存续期间或适用的更短期间内的未来现金流量，折现为该金融资产或金融负债当前账面价值所使用的利率。

在计算实际利率时，本公司在考虑金融资产或金融负债所有合同条款的基础上预计未来现金流量（不考虑未来的信用损失），同时还考虑金融资产或金融负债合同各方之间支付或收取

的、属于实际利率组成部分的各项收费、交易费用及折价或溢价等。

## ② 金融资产的分类、确认和计量

金融资产在初始确认时划分为以公允价值计量且其变动计入当期损益的金融资产、持有至到期投资、归入贷款和应收款项类的投资以及可供出售金融资产。以常规方式买卖金融资产，按交易日会计进行确认和终止确认。

### • 以公允价值计量且其变动计入当期损益的金融资产

以公允价值计量且其变动计入当期损益的金融资产包括交易性金融资产和指定为以公允价值计量且其变动计入当期损益的金融资产。

满足下列条件之一的金融资产划分为交易性金融资产：取得该金融资产的目的，主要是为了近期内出售；初始确认时即属于进行集中管理的可辨认金融工具组合的一部分，且有客观证据表明本公司近期采用短期获利方式对该组合进行管理；属于衍生工具，但是被指定且为有效套期工具的衍生工具、属于财务担保合同的衍生工具、与在活跃市场中没有报价且其公允价值不能可靠计量的权益工具投资挂钩并须通过交付该权益工具结算的衍生工具除外。

符合下述条件之一的金融资产，在初始确认时可指定为以公允价值计量且其变动计入当期损益的金融资产：该指定可以消除或明显减少由于该金融资产的计量基础不同所导致的相关利得或损失在确认或计量方面不一致的情况；本公司风险管理或投

资策略的正式书面文件已载明，对该金融资产所在的金融资产组合或金融资产和金融负债组合以公允价值为基础进行管理、评价并向关键管理人员报告；符合条件的包含嵌入衍生工具的混合工具。

以公允价值计量且其变动计入当期损益的金融资产采用公允价值进行后续计量，公允价值变动形成的利得或损失以及与该等金融资产相关的股利和利息收入计入当期损益。

- 持有至到期投资

持有至到期投资是指到期日固定、回收金额固定或可确定，且本公司有明确意图和能力持有至到期的非衍生金融资产。

持有至到期投资采用实际利率法，按摊余成本进行后续计量，在终止确认、发生减值或摊销时产生的利得或损失，计入当期损益。

- 贷款和应收款项

贷款和应收款项是指在活跃市场中没有报价、回收金额固定或可确定的非衍生金融资产。

贷款和应收款项采用实际利率法，按摊余成本进行后续计量，在终止确认、发生减值或摊销时产生的利得或损失，计入当期损益。

- 可供出售金融资产

可供出售金融资产包括初始确认时即被指定为可供出售的非衍生金融资产，以及除了以公允价值计量且其变动计入当期损益的金融资产、归入贷款和应收款项类的投资、持有至到期投资

以外的金融资产。

可供出售金融资产采用公允价值进行后续计量，公允价值变动形成的利得或损失，除减值损失和外币货币性金融资产与摊余成本相关的汇兑差额计入当期损益外，确认为其他综合收益，在该金融资产终止确认时转出，计入当期损益。

可供出售金融资产持有期间取得的利息及被投资单位宣告发放的现金股利，计入投资收益。

### ③ 金融资产减值

除了以公允价值计量且其变动计入当期损益的金融资产外，本公司在每个资产负债表日对其他金融资产的账面价值进行检查，有客观证据表明金融资产发生减值的，计提减值准备。表明金融资产发生减值的客观证据是指金融资产初始确认后实际发生的、对该金融资产的预计未来现金流量有影响，且本公司能够对该影响进行可靠计量的事项。

金融资产发生减值的客观证据，包括下列可观察到的各项事项：

- 发行方或债务人发生严重财务困难；
- 债务人违反了合同条款，如偿付利息或本金发生违约或逾期等；
- 本公司出于经济或法律等方面因素的考虑，对发生财务困难的债务人作出让步；
- 债务人很可能倒闭或者进行其他财务重组；
- 因发行方发生重大财务困难，导致金融资产无法在活跃市

场继续交易；

- 无法辨认一组金融资产中的某项资产的现金流量是否已经减少，但根据公开的数据对其进行总体评价后发现，该组金融资产自初始确认以来的预计未来现金流量确已减少且可计量，包括：该组金融资产的债务人支付能力逐步恶化；债务人所在国家或地区经济出现了可能导致该组金融资产无法支付的状况；

- 权益工具发行人经营所处的技术、市场、经济或法律环境等发生重大不利变化，使权益工具投资人可能无法收回投资成本；

- 权益工具投资的公允价值发生严重或非暂时性下跌；

- 其他表明金融资产发生减值的客观证据。

#### (a) 以摊余成本计量的金融资产减值

以摊余成本计量的金融资产发生减值时，将其账面价值减记至按照该金融资产的原实际利率折现确定的预计未来现金流量现值（不包括尚未发生的未来信用损失），减记金额确认为减值损失，计入当期损益。金融资产确认减值损失后，如有客观证据表明该金融资产价值已恢复，且客观上与确认该损失后发生的事项有关，原确认的减值损失予以转回，但金融资产转回减值损失后的账面价值不超过假定不计提减值准备情况下该金融资产在转回日的摊余成本。

#### (b) 可供出售金融资产减值

可供出售金融资产发生减值时，将原计入其他综合收益的因公允价值下降形成的累计损失予以转出并计入当期损益，该转出的累计损失为该资产初始取得成本扣除已收回本金和已摊销

金额、当前公允价值和原已计入损益的减值损失后的余额。

在确认减值损失后，期后如有客观证据表明该金融资产价值已恢复，且客观上与确认该损失后发生的事项有关，原确认的减值损失予以转回，可供出售权益工具投资的减值损失转回确认为其他综合收益，可供出售债务工具的减值损失转回计入当期损益。

#### ④ 金融资产的转移

满足下列条件之一的金融资产，予以终止确认：一是收取该金融资产现金流量的合同权利终止；二是该金融资产已转移，且将金融资产所有权上几乎所有的风险和报酬转移给转入方；三是该金融资产已转移，虽然本公司既没有转移也没有保留金融资产所有权上几乎所有的风险和报酬，但是放弃了对该金融资产控制。

若本公司既没有转移也没有保留金融资产所有权上几乎所有的风险和报酬，且未放弃对该金融资产的控制的，则按照继续涉入所转移金融资产的程度确认有关金融资产，并相应确认有关负债。继续涉入所转移金融资产的程度，是指该金融资产价值变动使企业面临的风险水平。

金融资产整体转移满足终止确认条件的，将所转移金融资产的账面价值及因转移而收到的对价与原计入其他综合收益的公允价值变动累计额之和的差额计入当期损益。

金融资产部分转移满足终止确认条件的，将所转移金融资产的账面价值在终止确认及未终止确认部分之间按其相对的公

允价值进行分摊，并将因转移而收到的对价与应分摊至终止确认部分的原计入其他综合收益的公允价值变动累计额之和与分摊的前述账面金额之差额计入当期损益。

#### ⑤ 金融负债的确认、分类和计量

本公司根据所发行金融工具的合同条款及其所反映的经济实质而非仅以法律形式，结合金融负债和权益工具的定义，在初始确认时将该金融工具或其组成部分分类为金融负债或权益工具。金融负债在初始确认时划分为以公允价值计量且其变动计入当期损益的金融负债和其他金融负债。

#### ⑥ 金融负债的终止确认

金融负债的现时义务全部或部分已经解除时，终止确认该金融负债或其中一部分。本公司（债务人）与债权人之间签订协议，以承担新金融负债方式替换现存金融负债，且新金融负债与现存金融负债的合同条款实质上不同的，终止确认现存金融负债，并同时确认新金融负债。

金融负债全部或部分终止确认的，将终止确认部分的账面价值与支付的对价（包括转出的非现金资产或承担的新金融负债）之间的差额，计入当期损益。

#### ⑦ 金融资产和金融负债的抵销

当本公司具有抵销已确认金融资产和金融负债的法定权利，且目前可执行该种法定权利，同时本公司计划以净额结算或同时变现该金融资产和清偿该金融负债时，金融资产和金融负债以相互抵销后的金额在资产负债表内列示。除此以外，金融资产和金

融负债在资产负债表内分别列示，不予相互抵销。

#### (9) 存出资本保证金

根据中华人民共和国保险法第九十七条“保险公司应当按照其注册资本总额的百分之二十提取保证金，存入国务院保险监督管理机构指定的银行，除公司清算时用于偿还债务外，不得动用”。本公司已按照相关法律法规的要求提取足额的保证金，并存入符合原中国银保监会（现国家金融监督管理总局）规定的银行，除本公司清算时用于清偿债务外，不作其他用途。

#### (10) 固定资产

固定资产是指为经营管理而持有，使用寿命超过一个会计年度，单位价值超过一定金额的有形资产。固定资产仅在与其有关的经济利益很可能流入本公司，且其成本能够可靠地计量时才予以确认。固定资产按成本进行初始计量。

与固定资产有关的后续支出，如果与该固定资产有关的经济利益很可能流入且其成本能可靠地计量，则计入固定资产成本，并终止确认被替换部分的账面价值。除此以外的其他后续支出，在发生时计入当期损益。

固定资产从达到预定可使用状态的次月起，采用年限平均法在使用寿命内计提折旧。各类固定资产的预计使用寿命、预计残值率和年折旧率如下：

资产类别	折旧年限（年）	残值率（%）	年折旧率（%）
电子设备	3	5	31.67
电器设备	5	5	19.00
办公及文字处理设备	5	5	19.00

预计净残值是指假定固定资产预计使用寿命已满并处于使用寿命终了时的预期状态，本公司从该项资产处置中获得的扣除预计处置费用后的金额。

当固定资产处于处置状态或预期通过使用或处置不能产生经济利益时，终止确认该固定资产。固定资产出售、转让、报废或毁损的处置收入扣除其账面价值和相关税费后的差额计入当期损益。

本公司至少于年度终了对固定资产的使用寿命、预计净残值和折旧方法进行复核，如发生改变则作为会计估计变更处理。

#### (11) 无形资产

无形资产是指本公司拥有或者控制的没有实物形态的可辨认非货币性资产，与该无形资产有关的经济利益很可能流入本公司，该无形资产的成本能够可靠地计量。无形资产按成本进行初始计量。

使用寿命有限的无形资产自可供使用时起，对其原值在其预计使用寿命内采用直线法分期平均摊销。使用寿命不确定的无形资产不予摊销。

年末，对使用寿命有限的无形资产的使用寿命和摊销方法进行复核，如发生变更则作为会计估计变更处理。

#### (12) 非金融资产减值

本公司在每一个资产负债表日检查资产是否存在可能发生减值的迹象。如果该等资产存在减值迹象，则估计其可收回金额。

估计资产的可收回金额以单项资产为基础，如果难以对单

项资产的可收回金额进行估计的，则以该资产所属的资产组为基础确定资产组的可收回金额。可收回金额为资产或者资产组的公允价值减去处置费用后的净额与其预计未来现金流量的现值两者之中的较高者。

如果资产的可收回金额低于其账面价值，按其差额计提资产减值准备，并计入当期损益。

上述资产或资产组减值损失一经确认，在以后会计期间不予转回。

### (13) 保险合同

保险合同，是指保险人与投保人约定保险权利义务关系，并承担源于被保险人保险风险的协议。本公司的保险合同均为再保险合同。再保险合同是指一个保险人（再保险分出人）分出一定的保费给另一个保险人（再保险接受人），再保险接受人对再保险分出人由原保险合同所引起的赔付成本及其他相关费用进行补偿的保险合同。发生了再保险合同约定的保险责任范围内的事故可能导致本公司承担赔付保险金责任的，则本公司承担了保险风险。

本公司对既承担保险风险又承担其他风险，且保险风险部分和其他风险部分能够区分并单独计量的合同，将保险风险部分和其他风险部分进行分拆。保险风险部分确定为保险合同；其他风险部分确定为非保险合同。保险风险部分和其他风险部分不能够区分，或者虽能够区分但不能够单独计量的，如果保险风险重大，本公司将整个合同确定为保险合同；如果保险风险不重大，

本公司将整个合同确定为非保险合同。

本公司在合同初始确认日进行重大风险测试。对于再保险合同，本公司原则上以合同作为重大风险测试的基本单位。如测试结果表明发生合同约定的保险事故可能导致本公司支付重大附加利益的，即认定该保险风险重大，但不具有商业实质的除外。其中，附加利益指保险人在发生保险事故时的支付额超过不发生保险事故时的支付额的金额。合同的签发对本公司和交易对方的经济利益没有可辨认的影响的，表明此类合同不具有商业实质。

#### ① 保险合同收入

本公司分保费收入于再保险合同成立并承担相应保险责任，与再保险合同相关的经济利益很可能流入，且与再保险合同相关的收入能够可靠地计量时予以确认。

本公司基于再保险合同项下每一会计期间分出人相关原保险合同保费收入的估计，根据再保险合同约定计算确认本期的分保费收入。

本公司在收到分保业务账单时，按照账单标明的金额对前期预估的相关分保费收入进行调整，调整金额计入当期损益。

#### ② 保险合同成本

保险合同成本指保险合同发生的会导致所有者权益减少的且与向所有者分配利润无关的经济利益的总流出。保险合同成本主要包括发生的手续费、赔付成本以及提取的各项保险合同准备金等。

赔付成本包括本公司支付的赔款以及在理赔过程中发生的

相关理赔费用。

本公司在收到分保业务账单的当期，按照账单标明的分保赔付款项金额，作为分保赔款成本，计入当期损益，同时，调整相应的准备金余额。

本公司在确认分保费用收入的当期，根据相关再保险合同的约定，计算确定分保费用，计入当期损益。本公司根据相关再保险合同的约定，在能够计算确定应向再保险分出人支付的调整手续费和纯益手续费时，将该类手续费作为分保费用，计入当期损益。

本公司在收到分保业务账单时，按照账单标明的金额对前期预估的相关分保费用进行调整，调整金额计入当期损益。

本公司在确认分保费用收入的当期，按照相关分出再保险合同的约定，计算确定分出保费和应向再保险接受人摊回的分保费用，计入当期损益。本公司在确定支付赔付款项金额或实际发生理赔费用而冲减再保险合同相应准备金余额的当期，计算确定应向再保险接受人摊回的赔付成本，计入当期损益，冲减相应的应收分保准备金余额。

#### (14) 保险合同准备金

相关内容详见报告第三部分。

#### (15) 农业保险大灾风险准备金

相关内容详见报告第三部分。

#### (16) 职工薪酬

本公司在职工为其提供服务的会计期间，将实际发生的短

期薪酬确认为负债，并计入当期损益。本公司发生的职工福利费，在实际发生时根据实际发生额计入当期损益。职工福利费为非货币性福利的，按照公允价值计量。

本公司为职工缴纳的医疗保险费、工伤保险费、生育保险费等社会保险费和住房公积金，以及本公司按规定提取的工会经费和职工教育经费，在职工为本公司提供服务的会计期间，根据规定的计提基础和计提比例计算确定相应的职工薪酬金额，并确认相应负债，计入当期损益。

本公司在职工为其提供服务的会计期间，将根据设定提存计划计算的应缴存金额确认为负债，并计入当期损益。

## (17) 收入

收入在经济利益很可能流入本公司且金额能够可靠计量，并满足各项经营活动的特定收入确认标准时予以确认。

### ① 保险业务收入

本公司的保险业务收入核算再保险合同所产生的分保费收入。

### ② 投资收益

投资收益包含各项投资产生的利息收入、股息收入、分红收入、金融资产处置利得或损失，以及因权益法核算联营/合营企业所享有或分担的当期净损益等。

## (18) 政府补助

### ① 类型

政府补助，是本公司从政府无偿取得的货币性资产与非货

币性资产。分为与资产相关的政府补助和与收益相关的政府补助。

与资产相关的政府补助，是指本公司取得的、用于购建或以其他方式形成长期资产的政府补助。与收益相关的政府补助，是指除与资产相关的政府补助之外的政府补助。

## ② 会计处理

与资产相关的政府补助，冲减相关资产账面价值或确认为递延收益。确认为递延收益的，在相关资产使用寿命内按照合理、系统的方法分期计入当期损益（与本公司日常活动相关的，计入其他收益；与本公司日常活动无关的，计入营业外收入）。

与收益相关的政府补助，用于补偿本公司以后期间的相关成本费用或损失的，确认为递延收益，并在确认相关成本费用或损失的期间，计入当期损益（与本公司日常活动相关的，计入其他收益；与本公司日常活动无关的，计入营业外收入）或冲减相关成本费用或损失；用于补偿本公司已发生的相关成本费用或损失的，直接计入当期损益（与本公司日常活动相关的，计入其他收益；与本公司日常活动无关的，计入营业外收入）或冲减相关成本费用或损失。

## (19) 递延所得税资产和递延所得税负债

对于可抵扣暂时性差异确认递延所得税资产，以未来期间很可能取得的用来抵扣可抵扣暂时性差异的应纳税所得额为限。对于能够结转以后年度的可抵扣亏损和税款抵减，以很可能获得用来抵扣可抵扣亏损和税款抵减的未来应纳税所得额为限，确认相应的递延所得税资产。

对于应纳税暂时性差异，除特殊情况外，确认递延所得税负债。

不确认递延所得税资产或递延所得税负债的特殊情况包括：商誉的初始确认；除企业合并以外的发生时既不影响会计利润也不影响应纳税所得额（或可抵扣亏损）的其他交易或事项。

资产负债表日，递延所得税资产及递延所得税负债在同时满足以下条件时以抵销后的净额列示：

① 纳税主体拥有以净额结算当期所得税资产及当期所得税负债的法定权利；

② 递延所得税资产及递延所得税负债是与同一税收征管部门对同一纳税主体征收的所得税相关或者是与不同的纳税主体相关，但在未来每一具有重要性的递延所得税资产及负债转回的期间内，涉及的纳税主体意图以净额结算当期所得税资产和负债或是同时取得资产、清偿负债。

## (20) 租赁

租赁，是指在一定期间内，出租人将资产的使用权让与承租人以获取对价的合同。

在合同开始日，本公司评估合同是否为租赁或者包含租赁。如果合同中一方让渡了在一定期间内控制一项或多项已识别资产使用的权利以换取对价，则该合同为租赁或者包含租赁。合同中同时包含多项单独租赁的，本公司将合同予以分拆，并单独进行会计处理。合同中同时包含租赁和非租赁部分的，承租人和出租人将租赁和非租赁部分进行分拆。

① 本公司作为承租人

使用权资产：

在租赁期开始日，本公司对除短期租赁和低价值资产租赁以外的租赁确认使用权资产。使用权资产按照成本进行初始计量。该成本包括：

- 租赁负债的初始计量金额；
- 在租赁期开始日或之前支付的租赁付款额，存在租赁激励的，扣除已享受的租赁激励相关金额；
- 本公司发生的初始直接费用；
- 本公司为拆卸及移除租赁资产、复原租赁资产所在场地或将租赁资产恢复至租赁条款约定状态预计将发生的成本，但不包括属于为生产存货而发生的成本。

本公司后续采用直线法对使用权资产计提折旧。对能够合理确定租赁期届满时取得租赁资产所有权的，本公司在租赁资产剩余使用寿命内计提折旧；否则，租赁资产在租赁期与租赁资产剩余使用寿命两者孰短的期间内计提折旧。

本公司按照“非金融资产减值”所述原则来确定使用权资产是否已发生减值，并对已识别的减值损失进行会计处理。

租赁负债：

在租赁期开始日，本公司对除短期租赁和低价值资产租赁以外的租赁确认租赁负债。租赁负债按照尚未支付的租赁付款额的现值进行初始计量。租赁付款额包括：

- 固定付款额（包括实质固定付款额），存在租赁激励的，

扣除租赁激励相关金额；

- 取决于指数或比率的可变租赁付款额；
- 根据公司提供的担保余值预计应支付的款项；
- 购买选择权的行权价格，前提是公司合理确定将行使该选择权；

• 行使终止租赁选择权需支付的款项，前提是租赁期反映出公司将行使终止租赁选择权。

本公司采用租赁内含利率作为折现率，但如果无法合理确定租赁内含利率的，则采用本公司的增量借款利率作为折现率。

本公司按照固定的周期性利率计算租赁负债在租赁期内各期间的利息费用，并计入当期损益或相关资产成本。

未纳入租赁负债计量的可变租赁付款额在实际发生时计入当期损益或相关资产成本。

在租赁期开始日后，发生下列情形的，本公司重新计量租赁负债，并调整相应的使用权资产，若使用权资产的账面价值已调减至零，但租赁负债仍需进一步调减的，将差额计入当期损益：

- 当购买选择权、续租选择权或终止选择权的评估结果发生变化，或前述选择权的实际行权情况与原评估结果不一致的，本公司按变动后租赁付款额和修订后的折现率计算的现值重新计量租赁负债；

• 当实质固定付款额发生变动、担保余值预计的应付金额发生变动或用于确定租赁付款额的指数或比率发生变动，本公司按照变动后的租赁付款额和原折现率计算的现值重新计量租赁负

债。但是，租赁付款额的变动源自浮动利率变动的，使用修订后的折现率计算现值。

短期租赁和低价值资产租赁：

本公司选择对短期租赁和低价值资产租赁不确认使用权资产和租赁负债，并将相关的租赁付款额在租赁期内各个期间按照直线法计入当期损益或相关资产成本。短期租赁，是指在租赁期开始日，租赁期不超过 12 个月且不包含购买选择权的租赁。低价值资产租赁，是指单项租赁资产为全新资产时价值较低的租赁。

租赁变更：

租赁发生变更且同时符合下列条件的，公司将该租赁变更作为一项单独租赁进行会计处理：

- 该租赁变更通过增加一项或多项租赁资产的使用权而扩大了租赁范围；
- 增加的对价与租赁范围扩大部分的单独价格按该合同情况调整后的金额相当。

租赁变更未作为一项单独租赁进行会计处理的，在租赁变更生效日，公司重新分摊变更后合同的对价，重新确定租赁期，并按照变更后租赁付款额和修订后的折现率计算的现值重新计量租赁负债。

租赁变更导致租赁范围缩小或租赁期缩短的，本公司相应调减使用权资产的账面价值，并将部分终止或完全终止租赁的相关利得或损失计入当期损益。其他租赁变更导致租赁负债重新计量的，本公司相应调整使用权资产的账面价值。

## (21)分部报告

本公司以内部组织结构、管理要求、内部报告制度为依据确定经营分部，以经营分部为基础确定报告分部并披露分部信息。

## (22)主要会计估计及判断

本公司在运用上述会计政策的过程中，由于经营活动内在的不确定性，需要对无法准确计量的报表项目的账面价值进行判断、估计和假设。这些判断、估计和假设是基于本公司管理层过去的历史经验，并在考虑其他相关因素的基础上作出的。实际的结果可能与本公司的估计存在差异。

本公司对前述判断、估计和假设在持续经营的基础上进行定期复核，会计估计的变更仅影响变更当期的，其影响数在变更当期予以确认；既影响变更当期又影响未来期间的，其影响数在变更当期和未来期间予以确认。

本公司在运用会计政策过程中作出了以下的重要判断和估计，并对财务报表中确认的金额产生了重大的影响：

### ① 重大保险风险测试

本公司在保单初始确认日对签发的保单进行重大保险风险测试，并在财务报告日进行必要的复核。

本公司在全面理解再保险保单的实质及其他相关合同和协议的基础上判断再保险合同是否能够分拆，对于能够分拆的合同将其拆分为保险部分和非保险部分。对于不能进行分拆的合同，本公司判断合同是否转移重大保险风险且是否具有商业实质。对于显而易见满足转移重大保险风险条件的再保险保单，直接判定

为再保险合同；对于其他再保险保单，以保险风险比例来衡量保险风险转移的显著程度。本公司判断再保险保单转移的保险风险是否重大的方法和标准如下：

本公司在判断再保险合同转移的保险风险是否重大时，根据原中国保监会所发布的《重大保险风险测试实施指引》相关要求，将再保险保单保险风险比例大于 1% 的确认为再保险合同。

## ② 分保费收入

对于再保险业务，本公司基于再保险合同项下每一会计期间分出人相应原保险合同保费收入的估计，根据再保险合同的约定计算确认本期的分保费收入。本公司的这项估计是参考了分出人提供的信息以及历史发展趋势进行的，预估方法的变化将影响本公司的财务状况和经营成果。

## ③ 保险合同准备金的计量

在保险合同准备金的计量过程中，本公司需要就作为一个计量单元的保险合同组是否具有同质的保险风险作出判断，判断结果会影响保险合同准备金的计量结果。

## (23) 重要会计政策和会计估计的变更以及差错更正

### ① 重要会计政策变更

执行《金融工具准则实施问答》关于标准仓单交易相关会计处理的规定。财政部于 2025 年 7 月 8 日发布标准仓单交易相关会计处理实施问答，明确规定，根据金融工具确认计量准则，企业在期货交易场所通过频繁签订买卖标准仓单的合同以赚取差价、不提取标准仓单对应的商品实物的，通常表明企业具有收

到合同标的后在短期内将其再次出售以从短期波动中获取利润的惯例，企业应当将其签订的买卖标准仓单的合同视同金融工具，并按照金融工具确认计量准则的规定进行会计处理。企业按照前述合同约定取得标准仓单后短期内再将其出售的，不应确认销售收入，而应将收取的对价与所出售标准仓单的账面价值的差额计入投资收益；企业期末持有尚未出售的标准仓单的，应将其列报为其他流动资产。

执行该解释规定未对本公司财务状况和经营成果产生重大影响。

② 重要会计估计变更

本报告期未发生重要会计估计变更事项。

③ 前期会计差错更正

本报告期未发生前期会计差错更正事项。

### 3. 税项

#### (1) 主要税种和税率

税种	计税依据	税率
增值税	应税保费收入	6%
城市维护建设税	应缴流转税税额	7%、5%
教育费附加	应缴流转税税额	3%
地方教育费附加	应缴流转税税额	2%
企业所得税	应纳税所得额	25%

#### (2) 重要税收优惠及批文

##### 企业所得税税收优惠：

农险保费收入减计收入

《关于延续实施支持农村金融发展企业所得税政策的公告》

（财政部 税务总局公告 2023 年第 55 号）。对保险公司为种植业、养殖业提供保险业务取得的保费收入，在计算应纳税所得额时，按 90% 计入收入总额。

#### 准备金扣除比例

《关于保险公司准备金支出企业所得税税前扣除有关政策问题的通知》（财税〔2016〕114 号）。保险公司按国务院财政部门的相关规定提取的未到期责任准备金、寿险责任准备金、长期健康险责任准备金、已发生已报案未决赔款准备金和已发生未报案未决赔款准备金，准予在税前扣除。未到期责任准备金、寿险责任准备金、长期健康险责任准备金依据经中国保监会核准任职资格的精算师或出具专项审计报告的中介机构确定的金额提取。已发生已报案未决赔款准备金，按最高不超过当期已经提出的保险赔款或者给付金额的 100% 提取；已发生未报案未决赔款准备金按不超过当年实际赔款支出额的 8% 提取。保险公司经营财政给予保费补贴的农业保险，按不超过财政部门规定的农业保险大灾风险准备金（简称大灾准备金）计提比例，计提的大灾准备金，准予在企业所得税前据实扣除。

《关于延长部分税收优惠政策执行期限的公告》（财政部 税务总局公告 2021 年第 6 号）。《财政部 国家税务总局关于保险公司准备金支出企业所得税税前扣除有关政策问题的通知》（财税〔2016〕114 号）等 6 个文件规定的准备金企业所得税税前扣除政策到期后继续执行。

#### 增值税税收优惠：

## 农业再保险免税

《关于全面推开营业税改征增值税试点的通知》（财税〔2016〕36号）。营业税改征增值税试点过渡政策的规定。农业机耕、排灌、病虫害防治、植物保护、农牧保险以及相关技术培训业务，家禽、牲畜、水生动物的配种和疾病防治免税。

## 国债利息收入免税

《财政部 税务总局关于国债等债券利息收入增值税政策的公告》（财政部 税务总局公告 2025 年第 4 号）。自 2025 年 8 月 8 日起，对在该日期之后（含当日）新发行的国债、地方政府债券、金融债券的利息收入，恢复征收增值税。对在该日期之前已发行的国债、地方政府债券、金融债券（包含在 2025 年 8 月 8 日之后续发行的部分）的利息收入，继续免征增值税直至债券到期。

## 质押式买入返售金融商品与政策性金融债券免税

《关于进一步明确全面推开营改增试点金融业有关政策的通知》（财税〔2016〕46号）。金融机构取得质押式买入返售金融商品、持有政策性金融债券业务的利息收入属于《营业税改征增值税试点过渡政策的规定》（财税〔2016〕36号）第一条第（二十三）项所称的金融同业往来利息收入免税范围。

## 金融同业往来利息收入免税

《关于金融机构同业往来等增值税政策的补充通知》（财税〔2016〕70号）。金融机构开展同业存款、同业借款、同业代付、买断式买入返售金融商品、持有金融债券、同业存单业务

取得的利息收入,属于《营业税改征增值税试点过渡政策的规定》(财税〔2016〕36号)第一条第(二十三)项所称的金融同业往来利息收入免税范围。

#### 印花税收优惠:

农业保险合同印花税免税。

《国家税务总局关于保险公司征收印花税有关问题的通知》(国税地字〔1988〕37号)。农林作物、牧业畜类保险合同暂不计税贴花。

#### 4.财务报表项目注释

未经特殊说明,本部分注释货币单位均为人民币元。

##### (1) 货币资金

项目	期末余额	期初余额
库存现金		
银行存款	2,991,272,074.93	580,604,107.16
其他货币资金		
合计	2,991,272,074.93	580,604,107.16

于2025年12月31日和2024年12月31日,本公司货币资金使用均不受任何限制。

##### (2) 以公允价值计量且其变动计入当期损益的金融资产

项目	期末余额	期初余额
基金	2,378,028,080.65	2,064,888,733.48
资产管理产品	10,971,243,384.06	10,288,478,260.95
股票	203,384,589.09	
债券	2,364,532,490.00	2,695,020,570.00
合计	15,917,188,543.80	15,048,387,564.43

##### (3) 买入返售金融资产

项目	期末余额	期初余额
质押式		220,000,000.00
买断式		
合计		220,000,000.00

#### (4) 应收利息

项目	期末余额	期初余额
定期存款	401,726,890.26	301,411,822.66
存出资本保证金	248,049,116.99	150,483,119.39
可供出售金融资产	74,104,033.28	83,449,097.76
交易性金融资产	22,084,136.43	26,919,287.74
持有至到期投资	23,536,334.49	23,771,194.65
活期存款	114,275.93	2,049,758.10
其他	1,977.56	37,485.45
合计	769,616,764.94	588,121,765.75

#### (5) 应收分保账款

项目	期末余额	期初余额
应收分保账款	7,557,047,147.21	7,398,122,970.68
减：坏账准备		
合计	7,557,047,147.21	7,398,122,970.68

于 2025 年 12 月 31 日和 2024 年 12 月 31 日，本公司管理层认为无需对应收分保账款计提减值准备。

#### (6) 定期存款

到期期限	期末余额	期初余额
1 年以内（含 1 年）	2,756,715,493.04	356,715,493.04
1 年至 2 年（含 2 年）		2,400,000,000.00
2 年至 3 年（含 3 年）		
3 年至 5 年（含 5 年）		
5 年以上		
合计	2,756,715,493.04	2,756,715,493.04

#### (7) 可供出售金融资产

项目	期末余额			期初余额		
	账面余额	减值准备	账面价值	账面余额	减值准备	账面价值
股票	94,378,187.90		94,378,187.90	16,155,159.48		16,155,159.48
基金	188,372,785.01		188,372,785.01	51,318,389.00		51,318,389.00
债券	6,145,126,765.00		6,145,126,765.00	6,016,765,060.00		6,016,765,060.00
资产管理产品	1,461,691,357.66		1,461,691,357.66	3,555,144,071.84		3,555,144,071.84
合计	7,889,569,095.57		7,889,569,095.57	9,639,382,680.32		9,639,382,680.32

### (8) 持有至到期投资

项目	期末余额			期初余额		
	账面余额	减值准备	账面价值	账面余额	减值准备	账面价值
债券	1,652,497,982.37		1,652,497,982.37	1,602,054,342.09		1,602,054,342.09
合计	1,652,497,982.37		1,652,497,982.37	1,602,054,342.09		1,602,054,342.09

### (9) 存出资本保证金

项目	存期	期末余额	期初余额
中国农业银行股份有限公司北京丽泽路支行	36个月	1,288,000,000.00	1,288,000,000.00
兴业银行北京丽泽金融商务区支行	60个月	161,000,000.00	161,000,000.00
浙商银行股份有限公司北京魏公村支行	60个月	483,000,000.00	483,000,000.00
浙商银行股份有限公司北京魏公村支行	36个月	1,288,000,000.00	1,288,000,000.00
合计		3,220,000,000.00	3,220,000,000.00

根据《中华人民共和国保险法》的有关规定，“保险公司应当按照其注册资本总额的 20%提取保证金，存入国务院保险监督管理机构指定的银行，除公司清算时用于清偿债务外，不得动用”。

### (10) 卖出回购金融资产款

项目	期末余额	期初余额
质押式	2,943,999,000.00	3,073,992,000.00
买断式		
合计	2,943,999,000.00	3,073,992,000.00

于 2025 年 12 月 31 日，本公司在银行间市场进行债券正回购交易形成的卖出回购金融资产款对应的质押债券的账面价值为人民币 3,052,193,844.62 元。质押债券在卖出回购交易期间流通受限。

### (11) 应付分保账款

账龄	期末余额	期初余额
3个月以内(含3个月)	2,271,780,457.55	3,102,197,402.96
3个月至6个月(含6个月)		63,335,022.39
6个月至1年(含1年)		19,896,503.93
1年以上	19,949,873.20	108,228,260.17
合计	2,291,730,330.75	3,293,657,189.45

### (12) 保险合同准备金

相关内容详见报告第三部分。

### (13) 股本

股东名称	期初余额		本期增加	本期减少	期末余额	
	投资金额	所占比例 (%)			投资金额	所占比例 (%)
中华人民共和国财政部	9,000,000,000.00	55.90		9,000,000,000.00		
中央汇金投资有限责任公司			9,000,000,000.00		9,000,000,000.00	55.90
中国再保险(集团)股份有限公司	1,000,000,000.00	6.21			1,000,000,000.00	6.21
中国农业发展银行	1,000,000,000.00	6.21			1,000,000,000.00	6.21
中华联合财产保险股份有限公司	1,000,000,000.00	6.21			1,000,000,000.00	6.21
中国人寿财产保险股份有限公司	1,000,000,000.00	6.21			1,000,000,000.00	6.21
北大荒投资控股有限公司	1,000,000,000.00	6.21			1,000,000,000.00	6.21
中国太平洋财产保险股份有限公司	800,000,000.00	4.97			800,000,000.00	4.97
中国平安财产保险股份有限公司	800,000,000.00	4.97			800,000,000.00	4.97
中国人民财产保险股份有限公司	500,000,000.00	3.11			500,000,000.00	3.11
合计	16,100,000,000.00	100.00			16,100,000,000.00	100.00

注: 2025年5月23日, 公司股权变更事项获国家金融监督管理总局批准, 中华人民共和国财政部将其持有的公司全部股份 9,000,000,000 股股份 (占总股本的 55.90%) 无偿划转至中央汇金投资有限责任公司。中华人民共和国财政部不再持有本公司股权。中央汇金投资有限责任公司持有本公司 9,000,000,000 股股份, 占本公司总股本的比例为 55.90%, 成为本公司控股股东。

#### (14)分保费收入

项目	本期金额	上期金额
农险	27,821,926,246.32	27,515,548,338.38
合计	27,821,926,246.32	27,515,548,338.38

#### (15)分出保费

项目	本期金额	上期金额
农险	-14,205,967.57	-35,243,746.92
合计	-14,205,967.57	-35,243,746.92

#### (16)投资收益

项目	本期金额	上期金额
定期存款利息收入	100,315,067.60	211,893,871.65
存出资本保证金利息收入	97,565,997.60	98,574,660.63
可供出售金融资产投资收益	234,656,655.24	151,650,790.08
交易性金融资产投资收益	410,414,542.87	131,241,029.04
持有至到期投资投资收益	48,506,119.93	37,573,001.29
其他	10,991,838.61	3,825,001.93
合计	902,450,221.85	634,758,354.62

#### (17)公允价值变动收益

项目	本期金额	上期金额
以公允价值计量的且其变动计入当期损益的金融资产	91,016,416.82	131,635,578.79
合计	91,016,416.82	131,635,578.79

#### (18)赔付支出

项目	本期金额	上期金额
农险	20,514,884,548.76	20,804,041,051.97
合计	20,514,884,548.76	20,804,041,051.97

#### (19)摊回赔付支出

项目	本期金额	上期金额
农险	260,643,994.17	5,282,288,664.79
合计	260,643,994.17	5,282,288,664.79

#### (20)分保费用

项目	本期金额	上期金额
农险	6,184,632,043.04	6,890,337,982.71
合计	6,184,632,043.04	6,890,337,982.71

#### (21)摊回分保费用

项目	本期金额	上期金额
农险	174,404,376.71	641,701,469.21
合计	174,404,376.71	641,701,469.21

## (六) 审计报告的主要审计意见

本公司聘请立信会计师事务所(特殊普通合伙)(简称立信)担任公司审计机构。本公司 2025 年年度财务报表及附注已经立信审计,认为本公司财务报表在所有重大方面均按照中华人民共和国财政部颁布的企业会计准则规定编制,公允反映了中国农业再保险股份有限公司 2025 年 12 月 31 日的财务状况和 2025 年度经营成果及现金流量,即出具标准无保留意见的审计报告。

### 三、保险责任准备金信息

#### (一) 保险责任准备金

本公司在资产负债表日计量保险合同准备金，以如实反映保险合同负债。本公司的保险合同准备金包括未到期责任准备金和未决赔款准备金。

本公司在确定保险合同准备金时，原则上将具有同质保险风险的保险合同组合作为一个计量单元。本公司根据再保险合同类型和险种分类计量，具体包括比例合同业务和非比例合同业务两类，每个业务类型根据业务性质分为种植险、林木险和养殖险。计量单元的确定标准在各个会计期间保持一致。

本公司以保险合同产生的未来预期的净现金流为基础，并考虑货币时间价值的影响来确定保险合同准备金。未来现金流入主要指未来的保费、未来的追偿款收入等作为赔付的减项进行考虑。未来现金流出主要指本公司支付被保险人的赔付、退保金及相关理赔费用等，再保险合同需考虑调整和纯益手续费流出。准备金评估中，应考虑货币时间价值影响。公司成立初期，累积赔付数据有限，本期准备金评估过程中，暂未对评估准备金进行贴现。本公司以资产负债表日可获取的当前信息为基础，按照各种情形的可能结果及相关概率计算确定预期未来净现金流出的合理估计金额。

本公司在确定保险责任准备金时考虑边际因素，并单独计量。本公司在再保险合同期间内采用系统、合理的精算方

法将风险边际计入保险责任准备金。本公司在保险合同初始确认日不确认首日利得，当发生首日损失时，本公司予以确认并计入当期损益。本公司评估未到期责任准备金时风险边际取值 8.5%，评估未决赔款准备金时风险边际取值 8.0%。

在提取各项保险合同准备金的当期，本公司根据相关再保险合同的约定，估计再保险合同的现金流量，并将从再保分入人摊回的保险合同准备金确认为相应的应收分保准备金资产。

### 1.未到期责任准备金

本公司对尚未终止的非寿险业务保险责任提取未到期责任准备金。本公司在确认非寿险保费收入的当期，根据下列两者中较大者提取未到期责任准备金：

（1）对再保险合同扣除首日费用后根据风险分布法、八分之一法或三百六十五分之一法提取的准备金；

（2）考虑赔款支出、保单维持成本、保单理赔费用、调整和纯益手续费等未来净现金流出贴现值和对应的风险边际计算提取准备金。

本公司再保险合同的首日费用主要包括分保费用等费用。

本公司在计量未到期责任准备金时预测未来净现金流出的期间为整个保险期间。

### 2.未决赔款准备金

未决赔款准备金是指公司对已发生但尚未结案的赔案

而提取的准备金，包括已发生已报案未决赔款准备金、已发生未报案未决赔款准备金和理赔费用准备金。

已发生已报案未决赔款准备金是公司对于保险事故已经发生并已接到分出公司的索赔请求，但尚未结案的赔案而提取的准备金。

已发生未报案未决赔款准备金是为保险事故已经发生，但尚未接到索赔请求的赔案而提取的准备金，采用预期赔付率法、已决/已发生损失进展法、已决/已发生损失 Bornhuetter-Ferguson 法等多种方法进行谨慎评估，并对评估结果的准确性和充分性进行检验。

理赔费用准备金是指为处理尚未结案的赔案在未来可能发生的费用而提取的准备金。理赔费用准备金中直接理赔费用准备金与已发生未决赔款合并评估，间接理赔费用准备金根据间接理赔费用与赔款的比例、按照“立案时发生一定比例，剩余在结案时发生”的方法评估。

### 3. 保险责任准备金充足性测试

本公司在资产负债表日对未到期责任准备金、未决赔款准备金以保险合同准备金计量单元为基础进行充足性测试。如果评估确定的相关准备金金额超过充足性测试日已提取的相关准备金余额的，按照其差额补提相关准备金；评估确定的相关准备金金额小于充足性测试日已提取的相关准备金余额的，不调整相关准备金。

## **(二) 农业保险大灾风险准备金**

依据《农业保险大灾风险准备金管理办法》的规定，公司参照《农业保险大灾风险准备金计提比例表》规定的区间范围，计提保费准备金。

### (三) 保险合同准备金评估结果

表：保险合同准备金增减变动列示

(金额单位均为人民币元)

	2025年1月1日	本年增加	本年减少			2025年12月31日
			赔付款项	其他	合计	
转分保前						
未到期责任准备金	<u>6,224,754,280</u>	<u>522,937,399</u>	=	=	=	<u>6,747,691,679</u>
未决赔款准备金	<u>12,448,161,646</u>	<u>21,567,952,785</u>	<u>20,514,884,549</u>	=	<u>20,514,884,549</u>	<u>13,501,229,883</u>
合计	<u>18,672,915,927</u>	<u>22,090,890,185</u>	<u>20,514,884,549</u>	=	<u>20,514,884,549</u>	<u>20,248,921,562</u>
转分保后						
未到期责任准备金	<u>6,224,754,280</u>	<u>522,937,399</u>	=	=	=	<u>6,747,691,679</u>
未决赔款准备金	<u>11,515,824,542</u>	<u>21,845,460,975</u>	<u>20,254,240,555</u>	=	<u>20,254,240,555</u>	<u>13,107,044,962</u>
合计	<u>17,740,578,822</u>	<u>22,368,398,375</u>	<u>20,254,240,555</u>	=	<u>20,254,240,555</u>	<u>19,854,736,642</u>

表：保险合同准备金未到期期限披露

(金额单位均为人民币元)

	2025 年			2024 年		
	1 年以下 (含 1 年)	1 年以上	合计	1 年以下 (含 1 年)	1 年以上	合计
转分保前						
未到期责任准备金	<u>5,834,557,390</u>	<u>913,134,290</u>	<u>6,747,691,679</u>	<u>5,381,411,894</u>	<u>843,342,386</u>	<u>6,224,754,280</u>
未决赔款准备金	<u>12,447,041,713</u>	<u>1,054,188,169</u>	<u>13,501,229,883</u>	<u>11,785,504,705</u>	<u>662,656,942</u>	<u>12,448,161,646</u>
合计	<u>18,281,599,103</u>	<u>1,967,322,459</u>	<u>20,248,921,562</u>	<u>17,166,916,598</u>	<u>1,505,999,328</u>	<u>18,672,915,927</u>

	2025 年			2024 年		
	1 年以下 (含 1 年)	1 年以上	合计	1 年以下 (含 1 年)	1 年以上	合计
转分保后						
未到期责任准备金	<u>5,834,557,390</u>	<u>913,134,290</u>	<u>6,747,691,679</u>	<u>5,381,411,894</u>	<u>843,342,386</u>	<u>6,224,754,280</u>
未决赔款准备金	<u>12,052,856,793</u>	<u>1,054,188,169</u>	<u>13,107,044,962</u>	<u>10,863,814,479</u>	<u>652,010,063</u>	<u>11,515,824,542</u>
合计	<u>17,887,414,183</u>	<u>1,967,322,459</u>	<u>19,854,736,642</u>	<u>16,245,226,372</u>	<u>1,495,352,450</u>	<u>17,740,578,822</u>

## 四、风险管理状况信息

### （一）风险评估

风险管理是本公司经营管理活动的重要内容之一。2025年，本公司坚持稳中求进工作总基调，持续强化风险防控管理，筑牢风控合规管理基础，充分把握本公司风险属性特点，将风险防控作为平稳起步的基础前提和行稳致远的根本保障。本公司实施“稳健审慎”的风险偏好策略，确保业务经营持续稳健。持续推进偿二代二期体系下风险管理体系的建立健全，完善风险管理制度体系建设、优化风险管理系统功能、开展风险合规文化建设等，稳步推进各方面风险管理工作。2025年，本公司偿付能力满足监管要求，经营情况良好，总体风险可控。

#### 1. 保险风险评估

保险风险是指由于赔付率、退保率、费用率等假设的实际经验与预期发生不利偏离而造成损失的风险。

本公司高度重视保险风险管理体系建设。一是做好约定分保相关工作，2025年本公司与35家分出公司签订《政策性农业保险再保险标准协议》，加强赔款资金的保障和调度。结合公司风险承受能力状况，通过超赔转分保方式对保险风险进行有效转移。二是建立巨灾累积风险管理评估机制，分析2025年约定分保业务尾部风险情况。三是做好准备金评估工作，及时审慎地完成了2025年各季度的准备金评估工作，并确保各项工作依法合规和流程有效，保证准备金相关

工作的科学性、严谨性、规范性，有效防范潜在风险的发生。公司整体保险风险可控。

## 2.市场风险评估

市场风险是指由于利率、权益价格、房地产价格、汇率等不利变动导致公司遭受非预期损失的风险。

本公司持续完善市场风险管理机制。一是持续完善制度体系建设，规范市场风险管控，制定印发相关制度。二是审慎开展投资业务，自行投资与委托投资相结合，定期跟踪投资进展，与资管产品管理人/委托投资管理人交流投资运作、市场情况、投资策略等，持续开展风险监测，加强穿透管理，防范市场风险重大影响。公司整体市场风险可控。

## 3.信用风险评估

信用风险是指由于利差的不利变动，或者由于交易对手不能履行或不能按时履行其合同义务，或者交易对手信用状况的不利变动，导致公司遭受非预期损失的风险。

本公司持续完善信用风险管理机制。一是严格执行交易对手信用风险管理制度，持续完善交易对手管理。二是持续开展风险监测，不断完善投资信用风险监测指标，确保公司信用风险偏好有效落实。公司整体信用风险可控。

## 4.操作风险评估

操作风险是指由于不完善的内部操作流程、人员、系统或外部事件而导致直接或间接损失的风险，包括法律及监管合规风险（不包括战略风险和声誉风险）。

本公司统筹开展操作风险和内控管理工作。一是每季度开展操作风险评估工作，加强问题分析，并持续将操作风险管理情况纳入公司季度和年度风险评估与管理报告，跟踪年度内控评估提升进展。二是加强内控与操作风险协同，完成2024年度内部控制评估工作。强化对重点领域和流程的管控，深化风险管理与内部控制融合，研提内部控制管理提升建议。三是完善内部控制制度建设，结合公司实际和同业经验，修订公司内部控制评价管理办法。严格遵守公司业务规范，制定完善各业务条线的操作细则，不断完善各项授权、审批流程。公司整体操作风险可控。

## 5.战略风险评估

战略风险是指由于战略制定和实施的流程无效或经营环境的变化，导致战略与市场环境和公司能力不匹配的风险。

公司认真贯彻落实国务院批复方案要求，坚持质量第一、做好风控、服务三农，深刻把握公司划转阶段特征，推进主责主业落地、各项工作有序开展。一是开展规划实施情况评估，系统编制2024年度规划实施情况评估报告，加强动态管理、任务调度和过程控制。二是开展中国农再机构性质和发展定位、公司独特价值贡献、优化公司经营模式等战略问题研究，提出构建具有农再特色的经营模式等思路举措，为公司发展战略制定和落地实施提供参考，更好履行政策职能和实现财务可持续。

## 6.声誉风险评估

声誉风险是指由于公司的经营管理或外部事件等，导致利益相关方对公司产生负面评价，从而造成损失的风险。

本公司将声誉风险作为风险管理工作的的重要组成部分。一是加强风险评估排查防控。完善声誉风险排查工作机制，每季度开展声誉风险排查评估，从公司层面统筹考量各类风险与声誉风险的关联性，排查潜在风险点。将声誉风险因素纳入公司各季度偿付能力压力测试。二是开展声誉风险管理培训和应急演练，丰富情景模拟和应急演练场景，增强公司员工主动防范声誉风险的意识，提升声誉风险事件应对处置能力。三是加强新闻宣传，审核发布新闻信息，积极参与金融消费者权益保护教育宣传、全国保险公众宣传日、防范非法集资和反诈等主题宣传活动，助力维护行业良好声誉。公司整体声誉风险可控。

## 7.流动性风险评估

流动性风险是指公司无法及时获得充足资金或无法及时以合理成本获得充足资金，以支付到期债务或履行其他支付义务的风险。

本公司高度重视流动性风险管理，不断完善管理机制。一是印发《流动性风险管理办法》，结合监管要求和工作实际，增强制度可操作性。二是根据公司流动性风险偏好，年度流动性风险容忍度及风险限额指标，以及季度现金流压力测试结果，定期监测和分析流动性风险。三是做好现金流预

测，进一步加强对流动性风险的管理，将流动性风险控制在公司可以承受的范围内。四是完善流动性风险考核机制和应急演练机制，开展流动性风险应急演练。本公司未发生因流动性不足导致无法支付到期债务或履行其他支付义务的情况。公司整体流动性风险可控。

## 8. 信息技术风险评估

信息技术风险是指公司运用信息技术过程中，由于自然因素、人为因素、技术漏洞和管理缺陷产生的信息技术方面的风险。

本公司将信息技术风险作为风险管理工作的重要组成部分，持续加强信息技术风险、信息系统业务连续性、信息技术外包管理工作，严格按照监管部门要求和制度规范执行信息安全检查与管理工作。一是公司持续开展网络和信息安全建设，完成重要时期网络安全保障工作，按 2025 年监管最新等保测评要求有序开展应用系统测评工作。二是坚持信息系统与业务连续性管理同步规划、同步建设，编制信息系统业务连续性管理工作指南，开展约定分保系统、再保险核心业务系统、财务总账系统业务连续性演练，持续丰富公司业务连续性管理应急预案体系建设。公司整体信息技术风险可控。

## （二）风险控制

### 1. 风险管理组织体系简要介绍

本公司风险管理组织架构由董事会、风险合规管理委员会、监事会、高级管理层、风险合规管理工作委员会、风险管理部门及各类风险涉及部门共同组成。

本公司建立健全“三道防线”的全面风险管理运作机制，由各职能部门履行第一道防线职责，制定执行相关风险管理制度，在日常工作中识别、分析、评估、应对、监控与报告风险，是全面风险管理体系中最基础、最关键的防线，是风险管理的第一责任人。由风险管理部门履行第二道防线职责，组织协调全面风险管理工作。由审计部门履行第三道防线职责，针对公司已经建立的风险管理制度、流程和各项风险的控制程序和活动进行监督。

对于监管机构关于风险管理要求的各类风险，由风险管理部门负责统筹管理，公司相关职能部门作为相应类别风险的牵头部门，积极会同风险管理部门，建立健全相关风险管理流程，协同完成全面风险管理体系建设。

## 2.风险管理总体策略及其执行情况

本公司基于发展战略确定了“经营合规、管控有效、资产安全、资本充足”的风险管理总体目标，实施“稳健审慎”的风险偏好策略，确保业务经营持续稳健。全面提升风险管理工作水平，守住不发生系统性金融风险底线。建立健全风险管理机制，完善各类风险管理协调和风险合规绩效考核。完善风险偏好体系及传导机制，用好各类风险管理工具，及时识别、评估、监测和应对风险，提高风险管理价值贡献。推动

内部控制与风险管理融合贯通，发挥内控自评估的作用。统筹做好 SARMRA 评估提升，增强公司风险管理能力。加大培训力度，培育公司风险管理文化。推进风险管理数字化，提高风险管理效率。

## 五、公司治理信息

### （一）实际控制人及其控制公司情况的简要说明

中央汇金投资有限责任公司为本公司控股股东和实际控制人，持股数量 90 亿股，持股比例 55.90%。

### （二）持股比例在百分之五以上的股东及其持股变化情况

#### 1. 持股比例在百分之五以上的股东

股东名称	持股比例	报告期内 持股比例 变化	变化前	变化后
中央汇金投资有限责任公司	55.90%	有变化	0%	55.90%
中国再保险（集团）股份有限公司	6.21%	无变化	-	-
中国农业发展银行	6.21%	无变化	-	-
中华联合财产保险股份有限公司	6.21%	无变化	-	-
中国人寿财产保险股份有限公司	6.21%	无变化	-	-
北大荒投资控股有限公司	6.21%	无变化	-	-

#### 2. 2025 年持股比例变化情况

2025 年 5 月 23 日，国家金融监督管理总局已同意公司股权变更事宜，中华人民共和国财政部已将所持本公司股份全部划转至中央汇金投资有限责任公司，中华人民共和国财政部不再持有本公司股权。中央汇金投资有限责任公司持有本公司 9,000,000,000 股股份，约占本公司总股本的比例为 55.90%，成为本公司控股股东。

### （三）股东大会职责、主要决议

## 1. 股东大会职责<sup>1</sup>

《中国农业再保险股份有限公司章程》规定，股东大会依法行使下列职权：（1）决定公司的经营方针和投资计划；（2）选举和更换非由职工代表担任的董事，决定有关董事的报酬事项；（3）选举和更换由股东代表出任的监事，决定有关监事的报酬事项；（4）审议批准董事会的报告；（5）审议批准监事会的报告；（6）审议批准公司的年度财务预算方案、决算方案；（7）审议批准公司的利润分配方案和弥补亏损方案；（8）对公司增加或者减少注册资本作出决议；（9）对公司合并、分立、解散、清算或者变更公司形式作出决议；（10）对发行公司债券或者其他有价证券及公司上市作出决议；（11）制定和修改公司章程，审议股东大会、董事会和监事会议事规则；（12）对收购本公司股份作出决议；（13）对聘用、解聘为公司财务报告进行定期法定审计的会计师事务所作出决议；（14）审议批准公司设立法

---

<sup>1</sup> 2026年4月16日，公司收到国家金融监督管理总局关于修改公司章程（2025年版）的批复。根据公司章程（2025年版）第五十五条规定，股东会依法行使下列职权：

- （一）选举和更换董事，决定有关董事的报酬事项；
- （二）审议批准董事会的报告；
- （三）审议批准公司的年度财务预算方案、决算方案；
- （四）审议批准公司的利润分配方案和弥补亏损方案；
- （五）审议批准公司资本规划；
- （六）对公司增加或者减少注册资本作出决议；
- （七）对公司合并、分立、解散、清算或者变更公司形式作出决议；
- （八）对发行有价证券及公司上市作出决议；
- （九）制定和修改公司章程，审议批准股东会、董事会议事规则；
- （十）依照法律规定对收购本公司股份作出决议；
- （十一）对聘用、解聘为公司财务报告进行定期法定审计的会计师事务所作出决议；
- （十二）审议批准公司设立法人机构、重大对外投资、重大资产购置、重大资产处置与核销、重大资产抵押等事项；
- （十三）审议批准法律法规及监管规定应由股东会审议批准的关联交易；
- （十四）审议批准股东会对董事会授权方案；
- （十五）审议批准股权激励计划方案、员工持股计划；
- （十六）审议批准法律法规、监管规定或者本章程规定应当由股东会决定的其他事项。

人机构、重大对外投资、重大资产购置、重大资产处置与核销、重大资产抵押等事项；（15）审议批准法律、行政法规及监管规定应由股东大会审议批准的关联交易；（16）审议批准股东大会对董事会授权方案；（17）审议法律法规、规范性文件和本章程规定应当由股东大会决定的其他事项。

## 2.2025 年股东大会主要决议

表：2025 年股东大会主要决议

2024 年度股东大会	
时 间	2025 年 7 月 11 日
地 点	北京，晋商联合大厦 9 层大会议室
召开方式	现场
出席情况	本次会议的股东代表共 9 人，代表公司有表决权的股份为 16,100,000,000 股，占公司有表决权的股份总数的 100%。
<p><b>审议审议通过议案：</b></p> <ol style="list-style-type: none"> <li>1.关于《中国农业再保险股份有限公司 2024 年度决算报告和经审计财务报表及附注》的议案</li> <li>2.关于《中国农业再保险股份有限公司 2024 年度利润分配方案》的议案</li> <li>3.关于《中国农业再保险股份有限公司 2025 年度预算方案》的议案</li> <li>4.关于《中国农业再保险股份有限公司资本规划（2025—2027 年）》的议案</li> <li>5.关于《中国农业再保险股份有限公司 2023 年度董事、监事薪酬清算方案》的议案</li> <li>6.关于《中国农业再保险股份有限公司 2024 年度董事会工作报告》的议案</li> <li>7.关于选举李有祥先生为公司第一届董事会执行董事的议案</li> <li>8.关于续聘 2025 年度会计师事务所的议案</li> <li>9.关于《中国农业再保险股份有限公司 2024 年度监事会工作报告》的议案</li> <li>10.关于《中国农业再保险股份有限公司 2024 年度关联交易专项报告》的汇报</li> <li>11.关于《中国农业再保险股份有限公司 2024 年度董事尽职报告》的汇报</li> <li>12.关于《中国农业再保险股份有限公司 2024 年度董事履职评价报告》的汇报</li> <li>13.关于《中国农业再保险股份有限公司 2024 年度监事履职评价报告》的汇报</li> </ol>	
2025 年第一次临时股东大会	
时 间	2025 年 11 月 17 日
地 点	北京，晋商联合大厦 9 层大会议室

<b>召开方式</b>	现场
<b>出席情况</b>	本次会议的股东代表共 9 人，代表公司有表决权的股份为 16,100,000,000 股，占公司有表决权的股份总数的 100%。
<b>审议通过议案：</b> 关于《中国农业再保险股份有限公司章程（2025 年版）》的议案	

## （四）董事会职责、人员构成及其工作情况，董事简历和兼职情况

### 1. 董事会职责<sup>2</sup>

《中国农业再保险股份有限公司章程》规定，董事会行使下列职权：（1）召集股东大会，并向股东大会报告工作；（2）执行股东大会的决议；（3）决定公司的发展战略、年

<sup>2</sup> 2026 年 4 月 16 日，公司收到国家金融监督管理总局关于修改公司章程（2025 年版）的批复。根据公司章程（2025 年版）第九十条规定，董事会依法行使下列职权：

- （一）召集股东会，并向股东会报告工作；
- （二）执行股东会的决议；
- （三）制定公司的发展战略并监督战略实施，决定年度经营计划和投资方案；
- （四）制订公司的年度财务预算方案、决算方案；
- （五）制订公司的利润分配方案和弥补亏损方案；
- （六）制订公司增加或者减少注册资本、发行证券及上市方案；
- （七）根据股东会授权对发行公司债券作出决议；
- （八）制订公司资本规划，承担资本或偿付能力管理最终责任；
- （九）制定公司的基本管理制度；
- （十）决定公司内部管理机构的设置；
- （十一）制订公司章程的修改方案，拟订股东会议事规则、董事会议事规则，审议批准董事会专门委员会工作规则；
- （十二）制订公司重大收购、收购本公司股份或者合并、分立、解散及变更公司形式的方案；
- （十三）聘任或者解聘高级管理人员，并决定其报酬、奖惩事项，监督高级管理层履行职责；
- （十四）听取公司总经理的工作汇报并检查总经理的工作；
- （十五）选举各专门委员会委员；
- （十六）应由董事会审议批准的公司对外投资、资产购置、资产处置与核销、资产抵押、关联交易、数据治理等事项；
- （十七）提请股东会聘请或者解聘为公司财务报告进行定期法定审计的会计师事务所；
- （十八）决定依据法律法规、监管规定应由董事会审议批准的关联交易；
- （十九）选聘实施公司董事及高级管理人员审计的外部审计机构；
- （二十）制定公司风险容忍度、风险管理和内部控制政策，承担全面风险管理的最终责任，承担洗钱风险管理的最终责任；
- （二十一）负责公司信息披露，并对会计和财务报告的真实性、准确性、完整性和及时性承担最终责任；
- （二十二）定期评估并完善公司治理；
- （二十三）建立公司与股东特别是主要股东之间利益冲突的识别、审查和管理机制；
- （二十四）承担股东事务的管理责任；
- （二十五）对主要股东承诺履行情况进行认定，对违反承诺的股东采取措施提出方案；
- （二十六）法律法规、监管规定和本章程规定的以及股东会授予的其他职权。

度经营计划和投资方案；（4）制订公司的年度财务预算方案、决算方案；（5）制订公司的利润分配方案和弥补亏损方案；（6）制订公司增加或者减少注册资本、发行债券或其他证券及上市方案；（7）制定公司的基本管理制度；（8）决定公司内部管理机构的设置；（9）制订公司章程的修改方案，拟订股东大会议事规则、董事会议事规则，审议董事会专业委员会工作规则；（10）拟订公司重大收购、收购本公司股份或者合并、分立、解散及变更公司形式的方案；（11）聘任或者解聘公司总经理，并决定其报酬和奖惩事项；聘任或者解聘公司副总经理等其他高级管理人员，并决定其报酬、绩效考核和奖惩事项；（12）听取公司总经理的工作汇报并检查总经理的工作；（13）选举各专业委员会成员；（14）根据公司章程和股东大会授权审议批准公司对外投资、资产购置、资产处置与核销、资产抵押等事项（单笔金额超过公司上季度末总资产 20%，或一年内累计超过公司最近一期经审计总资产 30%的事项，应提交股东大会审议或取得股东大会授权）；（15）提请股东大会聘请或者解聘为公司财务报告进行定期法定审计的会计师事务所；（16）决定公司重大关联交易；（17）选聘实施公司董事及高级管理人员审计的外部审计机构；（18）承担洗钱风险管理的最终责任；（19）法律、法规、规范性文件和本章程规定的以及股东大会授予的其他职权。

## 2. 董事会人员构成及其工作情况

《中国农业再保险股份有限公司章程》规定，公司董事会由7名董事组成，其中执行董事2人、股权董事5人。截至报告期末（2025年12月31日），公司第一届董事会共有7名董事，分别为执行董事李有祥（董事长）、郭莉（总经理），股权董事吴涛、崔振海、张仁江、桑晴川、江炳忠。

2025年，公司共召开董事会会议7次，各项会议的召开均符合《中华人民共和国公司法》等相关法律、行政法规、部门规章和《中国农业再保险股份有限公司章程》《中国农业再保险股份有限公司股东大会会议事规则》《中国农业再保险股份有限公司董事会议事规则》等规定，会议组织规范、高效，议案全部审议通过。公司全体董事积极参加各次董事会会议，全面深入掌握情况，认真参与研究决策，扎实细致审议议案，忠实勤勉履行董事各项职责。

### 3.董事简历和兼职情况

李有祥，男，1967年9月生，中共党员，研究生学历，经济学博士学位，曾任国家金融监督管理总局稽查局局长兼稽查总队主要负责人，现任中国农业再保险股份有限公司党委书记、董事长，兼任中国保险学会第十一届理事会理事、教育部全国保险专业学位研究生教育指导委员会副主任委员。

郭莉，女，1969年11月生，中共党员，本科学历，工商管理硕士学位，曾任中国人寿财产保险股份有限公司农村业务部总经理，现任中国农业再保险股份有限公司党委副书记

记、执行董事、总经理，兼任中国保险行业协会非车财产保险专业委员会副主任委员、乡村振兴专业委员会常务副主任委员。

吴涛，男，1967年11月生，中共党员，研究生学历，理学硕士学位，曾任财政部信息中心党委委员、副主任（副司长级），现任中国农业再保险股份有限公司董事。无兼职情况。

崔振海<sup>3</sup>，男，1973年10月生，中共党员，本科学历，经济学学士学位，曾任原中国银行保险监督管理委员会北京监管局二级巡视员，现任中国农业再保险股份有限公司董事。无兼职情况。

张仁江<sup>4</sup>，男，1964年3月生，中共党员，本科学历，工商管理硕士学位，曾任中国财产再保险有限责任公司党委书记、董事、总经理，现任中国农业再保险股份有限公司董事，兼任中国保险保障基金有限责任公司保险行业风险评估专家委员会委员。

桑晴川<sup>5</sup>，男，1970年3月生，中共党员，研究生学历，公共管理硕士学位，曾任中国农业发展银行投资部副总经理，现任中国农业发展银行农村金融发展研究院（专家委员会办公室）副院长（副主任）、信达资本管理有限公司副总经理、中国农业再保险股份有限公司董事。无兼职情况。

---

<sup>3</sup> 崔振海先生于2026年2月11日离任公司董事，并继续履职至新任董事获任职资格。

<sup>4</sup> 张仁江先生于2026年2月11日不再担任公司董事。

<sup>5</sup> 桑晴川先生于2026年2月11日离任公司董事，并继续履职至新任董事获任职资格。

江炳忠<sup>6</sup>，男，1963年8月生，中共党员，本科学历，历史学学士学位，曾任中华联合财产保险股份有限公司副督导员，现任中国农业再保险股份有限公司董事。无兼职情况。

## **（五）监事会职责、人员构成及其工作情况，监事简历和兼职情况<sup>7</sup>**

### **1. 监事会职责**

《中国农业再保险股份有限公司章程》规定，监事会行使下列职权：（1）检查公司财务；（2）对公司的董事、高级管理人员执行公司职务的行为进行监督，对违反法律、行政法规、公司章程或者股东大会决议的董事、高级管理人员提出罢免的建议；（3）当董事、高级管理人员的行为损害公司利益时，要求其予以纠正；（4）提议召开临时股东大会，在董事会不履行公司章程规定的召集和主持股东大会职责时召集和主持股东大会；（5）向股东大会提出提案；（6）列席董事会会议，并对董事会决议事项提出质询或者建议；（7）发现公司经营情况异常，可以进行调查；（8）根据《公司法》的规定，对董事、高级管理人员提起诉讼；（9）履行职责时，有权向本公司相关人员和机构了解情况，相关人员和机构应给予配合。监事会履行职责所需必要费用，由本公司承担；（10）承担洗钱风险管理的监督责任；（11）法

<sup>6</sup> 江炳忠先生于2026年2月11日离任公司董事，并继续履职至新任董事获任职资格。

<sup>7</sup> 2026年4月16日，公司收到国家金融监督管理总局关于修改公司章程（2025年版）的批复。根据股东会决议，收到该批复日起，公司不再设立监事会，监事会各成员均不再担任公司监事。

律、法规、规范性文件和本章程规定的以及股东大会授予的其他职权。

## 2. 监事会人员构成及其工作情况

《中国农业再保险股份有限公司章程》规定，公司监事会由五名监事组成，其中职工代表监事两名，股东代表监事三名。截至报告期末（2025年12月31日），公司第一届监事会共有5名监事，分别为监事长童爱萍，股东代表监事姜华、李海棠，职工代表监事董竹敏、赵景辉。

2025年，公司共召开监事会会议4次。各项会议的召开均符合《中华人民共和国公司法》等相关法律、行政法规、部门规章和《中国农业再保险股份有限公司章程》等规定，会议合法、合规、有效。公司全体监事积极参加监事会会议，全面深入掌握情况，认真参与研究决策，扎实细致审议议案，忠实勤勉履行监事各项职责。

## 3. 监事简历和兼职情况

童爱萍<sup>8</sup>，女，1971年11月生，中共党员，本科学历，法学学士学位，曾任财政部科教和文化司副司长，现任中国农业再保险股份有限公司党委副书记、监事长、工会委员会主席。无兼职情况。

姜华，女，1971年6月生，中共党员，研究生学历，工商管理硕士学位，现任中国平安财产保险股份有限公司党委

---

<sup>8</sup> 根据相关文件，童爱萍女士自2026年2月2日起不再担任监事长职务。

委员、总经理助理，中国农业再保险股份有限公司监事，兼任中国农业风险管理研究会副会长。

李海棠，男，1973年7月生，中共党员，研究生学历，经济学博士学位，现任中国人民财产保险股份有限公司再保险部/上海再保险运营中心总经理，中国农业再保险股份有限公司监事。无兼职情况。

董竹敏，女，1974年9月生，中共党员，研究生学历，管理学博士学位，现任中国农业再保险股份有限公司职工代表监事、资产管理部副总经理。无兼职情况。

赵景辉，男，1985年5月生，中共党员，研究生学历，经济学硕士学位，现任中国农业再保险股份有限公司职工代表监事、综合管理部（总经理办公室）副总经理、党委办公室副主任（主持工作）、工会委员会副主席。无兼职情况。

## **（六）高级管理层构成、职责、人员简历**

### **1.高级管理层构成**

截至报告期末（2025年12月31日），公司高级管理层共有2人，分别为公司党委副书记、执行董事、总经理郭莉，公司党委委员、副总经理白云。

### **2.职责分工**

郭莉：负责公司日常经营管理工作，分管战略发展部（董事会办公室、中国农再研究院）、再保险业务部、风险管理部（法律合规部）、精算部、信息技术部。

白云：分管综合管理部（总经理办公室）、财务会计部、资产管理部，协管人力资源部（党委组织部、巡察工作办公室）。

### 3.人员简历

郭莉简历请见本报告董事简历部分。

白云，男，1968年1月生，中共党员，研究生学历，经济学硕士学位，曾任原中国银行保险监督管理委员会宁波监管局党委委员、二级巡视员，现任中国农业再保险股份有限公司党委委员、副总经理。

## （七）薪酬制度及当年董事、监事和高级管理人员薪酬

### 1.薪酬制度

为健全激励约束机制，规范公司薪酬管理工作，根据财政部和国家金融监督管理总局有关政策要求，公司建立了科学合理、规范严谨、稳健有效、公平适当的薪酬管理制度体系，明确了绩效薪酬延期支付和追索扣回机制。

### 2.董事、监事和高级管理人员薪酬

公司董事包括执行董事（含董事长）和非执行董事；监事包括股东代表监事（含监事长）和职工代表监事；高级管理人员包括总经理、副总经理。上述人员薪酬情况如下：公司执行董事（含董事长）、监事长、高级管理人员按照中央金融企业负责人薪酬管理办法执行；公司非执行董事、股东代表监事（不含监事长）不在公司领取薪酬；职工代表监事不领取监事工作薪酬。

## **（八）公司部门设置情况**

按照分工明确、职责清晰、精简高效原则，公司共设置 11 个部门，具体如下：综合管理部（党委办公室、总经理办公室）、战略发展部（董事会办公室、中国农再研究院）、人力资源部（党委组织部、巡察工作办公室）、再保险业务部、风险管理部（监事会办公室、法律合规部）<sup>9</sup>、财务会计部、资产管理部、精算部、信息技术部、审计部、纪委办公室。

## **（九）对公司治理情况的整体评价**

公司严格遵守有关法律法规、监管规定和《中国农业再保险股份有限公司章程》的规定和要求，结合公司实际情况开展公司治理活动。报告期内，公司妥善做好股权划转、公司章程修订、董事长更换等工作，公司治理机制运作正常，内部控制和风险管理机制健全，公司运营情况良好。

## **（十）外部审计机构出具的审计报告全文**

详见附件《中国农业再保险股份有限公司 2025 年度审计报告及财务报表》。

---

<sup>9</sup> 2026 年 4 月 16 日，公司收到国家金融监督管理总局关于修改公司章程（2025 年版）的批复。根据股东会决议，收到该批复日起，公司不再设立监事会办公室。

## 六、重大关联交易情况

2025年，公司共发生重大关联交易（含统一交易协议）6项。上述交易均按照公允价格定价，并履行了有关内部审批、向监管机构报告和相关信息披露的程序，未损害公司、股东及其他相关方利益，也未对公司财务、经营成果及现金流产生不良影响。具体交易情况如下表所示：

表：2025年公司重大关联交易

交易对手	交易概述
中国人民财产保险股份有限公司	签订2025年《政策性农业保险再保险标准协议》及其附约
中国人寿财产保险股份有限公司	签订2025年《政策性农业保险再保险标准协议》及其附约
中华联合财产保险股份有限公司	签订2025年《政策性农业保险再保险标准协议》及其附约
中国平安财产保险股份有限公司	签订2025年《政策性农业保险再保险标准协议》及其附约
中国大地财产保险股份有限公司	签订2025年《政策性农业保险再保险标准协议》及其附约
中华联合财产保险股份有限公司	签订《政策扶持类险种再保险合作协议》

## 七、偿付能力信息

表：偿付能力主要指标

行次	项目	2025年12月31日	2024年12月31日
1	实际资本	17,090,724,427.03	16,920,891,200.17
2	核心资本	17,090,724,427.03	16,920,891,200.17
3	最低资本	10,505,069,052.24	10,023,683,074.57
4	核心偿付能力溢额	6,585,655,374.79	6,897,208,125.60
5	核心偿付能力充足率	162.69%	168.81%
6	综合偿付能力充足率	162.69%	168.81%

## **八、其他重大事项信息**

### **(一) 控股股东、实际控制人发生变更**

2025年5月23日，公司股权变更事项获国家金融监督管理总局批准，中华人民共和国财政部已将所持本公司股份全部划转至中央汇金投资有限责任公司，中华人民共和国财政部不再持有本公司股权。中央汇金投资有限责任公司持有本公司9,000,000,000股股份，约占本公司总股本的比例为55.90%，成为本公司控股股东、实际控制人。

### **(二) 更换董事长**

因工作原因，2025年2月8日赵阳先生已辞去公司董事长、执行董事等职务。经公司第一届董事会第二十八次会议、股东大会审议通过，选举李有祥先生为公司执行董事、董事长。2025年8月5日，国家金融监督管理总局批复(金复[2025]456号)核准李有祥先生董事、董事长任职资格，任期自核准之日起算。

中国农业再保险股份有限公司

审计报告及财务报表

二〇二五年度

信会师报字[2026]第 ZG27948 号

# 中国农业再保险股份有限公司

## 审计报告及财务报表

(2025年01月01日至2025年12月31日止)

	目录	页次
一、	审计报告	1-3
二、	财务报表	
	资产负债表	1-2
	利润表	3
	现金流量表	4
	所有者权益变动表	5-6
	财务报表附注	1-49

## 审计报告

信会师报字[2026]第 ZG27948 号

中国农业再保险股份有限公司董事会：

### 一、 审计意见

我们审计了中国农业再保险股份有限公司（以下简称中国农再）财务报表，包括 2025 年 12 月 31 日的资产负债表，2025 年度的利润表、现金流量表、所有者权益变动表以及相关财务报表附注。

我们认为，后附的财务报表在所有重大方面按照企业会计准则的规定编制，公允反映了中国农再 2025 年 12 月 31 日的财务状况以及 2025 年度的经营成果和现金流量。

### 二、 形成审计意见的基础

我们按照中国注册会计师审计准则的规定执行了审计工作。审计报告的“注册会计师对财务报表审计的责任”部分进一步阐述了我们在这些准则下的责任。按照《中国注册会计师独立性准则第 1 号——财务报表审计和审阅业务对独立性的要求》和中国注册会计师职业道德守则，我们独立于中国农再，并履行了职业道德方面的其他责任。我们在审计中遵循了对公众利益实体审计的独立性要求。我们相信，我们获取的审计证据是充分、适当的，为发表审计意见提供了基础。

### 三、 其他信息

中国农再管理层（以下简称管理层）对其他信息负责。其他信息包括中国农再 2025 年年度报告中涵盖的信息，但不包括财务报表和我们的审计报告。

我们对财务报表发表的审计意见不涵盖其他信息，我们也不对其他信息发表任何形式的鉴证结论。

结合我们对财务报表的审计，我们的责任是阅读其他信息，在此过程中，考虑其他信息是否与财务报表或我们在审计过程中了解到的情况存在重大不一致或者似乎存在重大错报。

基于我们已执行的工作，如果我们确定其他信息存在重大错报，我们应当报告该事实。在这方面，我们无任何事项需要报告。

#### 四、 管理层和治理层对财务报表的责任

管理层负责按照企业会计准则的规定编制财务报表，使其实现公允反映，并设计、执行和维护必要的内部控制，以使财务报表不存在由于舞弊或错误导致的重大错报。

在编制财务报表时，管理层负责评估中国农再的持续经营能力，披露与持续经营相关的事项（如适用），并运用持续经营假设，除非计划进行清算、终止运营或别无其他现实的选择。

治理层负责监督中国农再的财务报告过程。

#### 五、 注册会计师对财务报表审计的责任

我们的目标是对财务报表整体是否不存在由于舞弊或错误导致的重大错报获取合理保证，并出具包含审计意见的审计报告。合理保证是高水平的保证，但并不能保证按照审计准则执行的审计在某一重大错报存在时总能发现。错报可能由于舞弊或错误导致，如果合理预期错报单独或汇总起来可能影响财务报表使用者依据财务报表作出的经济决策，则通常认为错报是重大的。

在按照审计准则执行审计工作的过程中，我们运用职业判断，并保持职业怀疑。同时，我们也执行以下工作：

（一）识别和评估由于舞弊或错误导致的财务报表重大错报风险，设计和实施审计程序以应对这些风险，并获取充分、适当的审计证据，作为发表审计意见的基础。由于舞弊可能涉及串通、伪造、故意遗漏、虚假陈述或凌驾于内部控制之上，未能发现由于舞弊导致的重大错报的风险高于未能发现由于错误导致的重大错报的风险。

（二）了解与审计相关的内部控制，以设计恰当的审计程序。

（三）评价管理层选用会计政策的恰当性和作出会计估计及相关披露的合理性。

（四）对管理层使用持续经营假设的恰当性得出结论。同时，根据获取的审计证据，就可能导致对中国农再持续经营能力产生重大疑虑的事项或情况是否存在重大不确定性得出结论。如果我们得出结论认为存在重大不确定性，审计准则要求我们在审计报告中提请报表使用者注意财务报表中的相关披露；如果披露不充分，我们应当发表非

无保留意见。我们的结论基于截至审计报告日可获得的信息。然而，未来的事项或情况可能导致中国农再不能持续经营。

(五) 评价财务报表的总体列报(包括披露)、结构和内容，并评价财务报表是否公允反映相关交易和事项。


我们与治理层就计划的审计范围、时间安排和重大审计发现等事项进行沟通，包括沟通我们在审计中识别出的值得关注的内部控制缺陷。



中国注册会计师：




中国注册会计师：



中国·上海

2026年4月1日



  
**中国农业再保险股份有限公司**  
**资产负债表**  
**2025年12月31日**  
**(除特别注明外, 金额单位均为人民币元)**


资产	附注	期末余额	期初余额
货币资金	五、(一)	2,991,272,074.93	580,604,107.16
拆出资金			
以公允价值计量且其变动计入当期损益的金融资产	五、(二)	15,917,188,543.80	15,048,387,564.43
衍生金融资产			
买入返售金融资产	五、(三)		220,000,000.00
应收利息	五、(四)	769,616,764.94	588,121,765.75
应收保费			
应收代位追偿款			
应收分保账款	五、(五)	7,557,047,147.21	7,398,122,970.68
应收分保未到期责任准备金			
应收分保未决赔款准备金		394,184,920.08	932,337,104.28
应收分保寿险责任准备金			
应收分保长期健康险责任准备金			
保户质押贷款			
定期存款	五、(六)	2,756,715,493.04	2,756,715,493.04
持有待售资产			
可供出售金融资产	五、(七)	7,889,569,095.57	9,639,382,680.32
持有至到期投资	五、(八)	1,652,497,982.37	1,602,054,342.09
长期股权投资			
存出营业保证金			
存出资本保证金	五、(九)	3,220,000,000.00	3,220,000,000.00
投资性房地产			
固定资产	五、(十)	13,060,202.55	12,039,037.21
使用权资产	五、(十一)	18,087,099.01	32,472,280.02
无形资产	五、(十二)	24,732,036.94	28,196,776.40
开发支出			
商誉			
独立账户资产			
递延所得税资产	五、(十三)		
其他资产	五、(十四)	139,536,507.13	53,715,350.43
<b>资产总计</b>		<b>43,343,507,867.57</b>	<b>42,112,149,471.81</b>

后附财务报表附注为财务报表的组成部分。

单位负责人:  主管会计工作负责人: 

会计机构负责人: 

精算责任人: 


  
**中国农业再保险股份有限公司**  
**资产负债表（续）**  
**2025年12月31日**  
**（除特别注明外，金额单位均为人民币元）**

负债和所有者权益	附注	期末余额	期初余额
短期借款			
拆入资金			
以公允价值计量且其变动计入当期损益的金融负债			
衍生金融负债			
卖出回购金融资产款	五、（十五）	2,943,999,000.00	3,073,992,000.00
预收保费			
应付手续费及佣金			
应付分保账款	五、（十六）	2,291,730,330.75	3,293,657,189.45
应付职工薪酬	五、（十七）	71,546,532.90	50,912,868.77
应交税费	五、（十八）	1,911,495.37	598,277.13
应付赔付款			
应付保单红利			
保户储金及投资款			
未到期责任准备金	五、（十九）	6,747,691,679.49	6,224,754,280.06
未决赔款准备金	五、（十九）	13,501,229,882.51	12,448,161,646.48
保费准备金	五、（二十）	1,163,943,391.61	1,126,676,304.37
持有待售负债			
长期借款			
应付债券			
预计负债			
独立账户负债			
租赁负债	五、（二十一）	16,988,455.45	26,388,418.09
递延所得税负债	五、（十三）		
其他负债	五、（二十二）	652,585,525.24	43,221,630.16
<b>负债合计</b>		<b>27,391,626,293.32</b>	<b>26,288,362,614.51</b>
所有者权益：			
股本	五、（二十三）	16,100,000,000.00	16,100,000,000.00
其他权益工具			
资本公积			
减：库存股			
其他综合收益	五、（二十四）	136,636,535.17	169,086,780.72
盈余公积			
一般风险准备			
大灾风险利润准备			
未分配利润	五、（二十五）	-284,754,960.92	-445,299,923.42
<b>所有者权益合计</b>		<b>15,951,881,574.25</b>	<b>15,823,786,857.30</b>
<b>负债和所有者权益总计</b>		<b>43,343,507,867.57</b>	<b>42,112,149,471.81</b>

后附财务报表附注为财务报表的组成部分。

单位负责人：李有祥      主管会计工作负责人：白云      会计机构负责人：宋喜君      精算责任人：孙新

  
**中国农业再保险股份有限公司**  
**利润表**  
**2025 年度**  
**(除特别注明外, 金额单位均为人民币元)**

项目	附注	本期金额	上期金额
一、营业收入		28,309,651,697.77	26,052,218,134.42
已赚保费		27,313,194,814.46	25,275,915,362.97
保险业务收入		27,821,926,246.32	27,515,548,338.38
其中: 分保费收入	五、(二十六)	27,821,926,246.32	27,515,548,338.38
减: 分出保费	五、(二十七)	-14,205,967.57	-35,243,746.92
减: 提取未到期责任准备金		522,937,399.43	2,274,876,722.33
其他收益	五、(二十八)	156,874.37	159,760.04
投资收益(损失以“-”号填列)	五、(二十九)	902,450,221.85	634,758,354.62
其中: 对联营企业和合营企业的投资收益			
公允价值变动收益(损失以“-”号填列)	五、(三十)	91,016,416.82	131,635,578.79
汇兑收益(损失以“-”号填列)			
资产处置收益(损失以“-”号填列)	五、(三十一)	616,728.65	65,807.00
其他业务收入	五、(三十二)	2,216,641.62	9,683,271.00
二、营业支出		28,146,826,690.08	25,944,117,747.10
赔付支出	五、(三十三)	20,514,884,548.76	20,804,041,051.97
减: 摊回赔付支出	五、(三十四)	260,643,994.17	5,282,288,664.79
提取保险责任准备金		1,053,068,236.03	-227,929,598.59
减: 摊回保险责任准备金		-538,152,184.20	-4,170,346,541.45
提取保费准备金	五、(三十五)	37,267,087.24	
保单红利支出			
分保费用	五、(三十六)	6,184,632,043.04	6,890,337,982.71
税金及附加	五、(三十七)	1,529,873.57	28,568.58
手续费及佣金支出			
业务及管理费	五、(三十八)	217,059,771.26	201,564,309.61
减: 摊回分保费用	五、(三十九)	174,404,376.71	641,701,469.21
其他业务成本	五、(四十)	35,281,316.86	29,719,025.37
资产减值损失			
三、营业利润(亏损以“-”号填列)		162,825,007.69	108,100,387.32
加: 营业外收入	五、(四十一)		150,000.00
减: 营业外支出	五、(四十二)	2,280,045.19	1,000,000.00
四、利润总额(亏损总额以“-”号填列)		160,544,962.50	107,250,387.32
减: 所得税费用			
五、净利润(净亏损以“-”号填列)		160,544,962.50	107,250,387.32
(一) 持续经营净利润(净亏损以“-”号填列)		160,544,962.50	107,250,387.32
(二) 终止经营净利润(净亏损以“-”号填列)			
六、其他综合收益的税后净额		-32,450,245.55	162,320,362.59
(一) 不能重分类进损益的其他综合收益			
1. 重新计量设定受益计划变动额			
2. 权益法下不能转损益的其他综合收益			
(二) 将重分类进损益的其他综合收益		-32,450,245.55	162,320,362.59
1. 权益法下可转损益的其他综合收益			
2. 可供出售金融资产公允价值变动损益		-24,337,684.16	121,740,271.94
3. 持有至到期投资重分类为可供出售金融资产损益			
4. 现金流量套期损益的有效部分			
5. 外币财务报表折算差额			
6. 其他		-8,112,561.39	40,580,090.65
七、综合收益总额		128,094,716.95	269,570,749.91

后附财务报表附注为财务报表的组成部分。

单位负责人:


主管会计工作负责人:

会计机构负责人:

精算责任人:










  
**中国农业再保险股份有限公司**  
**现金流量表**  
**2025年度**  
**(除特别注明外, 金额单位均为人民币元)**

项目	附注	本期金额	上期金额
<b>一、经营活动产生的现金流量</b>			
收到原保险合同保费取得的现金			
收到再保业务现金净额		407,049,365.17	5,050,041,853.67
保户储金及投资款净增加额			
收到其他与经营活动有关的现金		1,290,486.87	4,700,468.98
经营活动现金流入小计		408,339,852.04	5,054,742,322.65
支付原保险合同赔付款项的现金			
支付手续费及佣金的现金			
支付给职工以及为职工支付的现金		88,376,526.72	109,438,417.85
支付的各项税费		14,043,322.43	28,568.58
支付其他与经营活动有关的现金		43,268,473.23	45,923,390.14
经营活动现金流出小计		145,688,322.38	155,390,376.57
<b>经营活动产生的现金流量净额</b>		262,651,529.66	4,899,351,946.08
<b>二、投资活动产生的现金流量</b>			
收回投资收到的现金		12,575,847,029.81	11,004,034,684.27
取得投资收益收到的现金		22,724,832.85	697,427,406.52
处置固定资产、无形资产和其他长期资产收回的现金净额			
处置子公司及其他营业单位收到的现金净额			
收到其他与投资活动有关的现金			
投资活动现金流入小计		12,598,571,862.66	11,701,462,090.79
购建固定资产、无形资产和其他长期资产支付的现金		33,789,377.96	25,278,562.35
投资支付的现金		11,859,198,971.77	17,797,743,261.26
取得子公司及其他营业单位支付的现金净额			
支付其他与投资活动有关的现金		1,448,301.53	18,150.00
投资活动现金流出小计		11,894,436,651.26	17,823,039,973.61
<b>投资活动产生的现金流量净额</b>		704,135,211.40	-6,121,577,882.82
<b>三、筹资活动产生的现金流量</b>			
吸收投资收到的现金			
取得借款收到的现金			
卖出回购金融资产款净增加额			2,193,127,000.00
收到其他与筹资活动有关的现金			
筹资活动现金流入小计			2,193,127,000.00
偿还债务支付的现金			
卖出回购金融资产款净减少额		129,993,000.00	
分配股利、利润或偿付利息支付的现金		34,475,303.53	28,046,525.21
支付其他与筹资活动有关的现金		879,126.81	17,236,723.71
筹资活动现金流出小计		165,347,430.34	45,283,248.92
<b>筹资活动产生的现金流量净额</b>		-165,347,430.34	2,147,843,751.08
<b>四、汇率变动对现金及现金等价物的影响</b>			
<b>五、现金及现金等价物净增加额</b>		801,439,310.72	925,617,814.34
加: 期初现金及现金等价物余额		5,488,038,612.59	4,562,420,798.25
<b>六、期末现金及现金等价物余额</b>		6,289,477,923.31	5,488,038,612.59

后附财务报表附注为财务报表的组成部分。

单位负责人:

主管会计工作负责人:

会计机构负责人:

精算责任人:

李亚群

白云

宋喜林

王新

中国农业再保险股份有限公司

所有者权益变动表

2025年度

(除特别注明外, 金额单位均为人民币元)

项目	股本			其他权益工具		资本公积	其他综合收益	盈余公积	一般风险准备	重大风险利润准备	未分配利润	股东权益合计
	优先股	永续债	其他	其他权益工具	其他							
一、期初余额	16,100,000,000.00						169,086,780.72				-445,299,923.42	15,823,786,857.30
加: 会计政策变更												
前期差错更正												
其他												
二、本年初余额	16,100,000,000.00						169,086,780.72				-445,299,923.42	15,823,786,857.30
三、本期增减变动金额(减少以“-”号填列)							-32,450,245.55				160,544,962.50	128,094,716.95
(一) 综合收益总额							-32,450,245.55				160,544,962.50	128,094,716.95
(二) 所有者投入和减少资本												
1. 所有者投入的普通股												
2. 其他权益工具持有者投入资本												
3. 股份支付计入所有者权益的金额												
4. 其他												
(三) 利润分配												
1. 提取盈余公积												
2. 提取一般风险准备												
3. 提取利润准备												
4. 对股东的分配												
5. 其他												
(四) 所有者权益内部结转												
1. 资本公积转增股本												
2. 盈余公积转增股本												
3. 盈余公积弥补亏损												
4. 设定受益计划变动额结转留存收益												
5. 其他												
(五) 专项储备												
1. 本期提取												
2. 本期使用												
(六) 其他												
四、本期末余额	16,100,000,000.00						136,636,535.17				-284,754,960.92	15,951,881,574.25

后附财务报表附注为财务报表的组成部分。

单位负责人:

主管会计工作负责人:

白云

会计机构负责人:

宋喜松

精算责任人:

王博



中国农业再保险股份有限公司  
所有者权益变动表 (续)

2025年度

(除特别注明外, 金额单位均为人民币元)

项目	股本	其他权益工具			资本公积	其他综合收益	盈余公积	一般风险 准备	大灾风险 利润准备	未分配利润	股东权益合计
		优先股	永续债	其他							
一、期初余额	16,100,000,000.00					6,766,418.13				-52,550,310.74	15,554,216,107.39
加: 会计政策变更											
前期差错更正											
其他											
二、本年期初余额	16,100,000,000.00					6,766,418.13				-52,550,310.74	15,554,216,107.39
三、本期增减变动金额 (减少以“-”号填列)						162,320,362.59				107,250,387.32	269,570,749.91
(一) 综合收益总额						162,320,362.59				107,250,387.32	269,570,749.91
(二) 所有者投入和减少资本											
1. 所有者投入的普通股											
2. 其他权益工具持有者投入资本											
3. 股份支付计入所有者权益的金额											
4. 其他											
(三) 利润分配											
1. 提取盈余公积											
2. 提取一般风险准备											
3. 提取利润准备											
4. 对股东的分配											
5. 其他											
(四) 所有者权益内部结转											
1. 资本公积转增股本											
2. 盈余公积转增股本											
3. 盈余公积弥补亏损											
4. 设定受益计划变动额结转留存收益											
5. 其他											
(五) 专项储备											
1. 本期提取											
2. 本期使用											
(六) 其他											
四、本期末余额	16,100,000,000.00					169,086,780.72				-445,299,923.42	15,823,786,857.30

后附财务报表附注为财务报表的组成部分。

单位负责人: 李有祥

主管会计工作负责人: 何云

会计机构负责人: 宋高松

精算责任人: 孙莉

# 中国农业再保险股份有限公司

## 二〇二五年度财务报表附注

(除特殊注明外, 金额单位均为人民币元)

### 一、 公司基本情况

中国农业再保险股份有限公司(以下简称“公司”或“本公司”)是按照国务院批复的设立方案,经原中国银行保险监督管理委员会《关于筹建中国农业再保险股份有限公司的批复》(银保监复〔2020〕528号)批准,由中华人民共和国财政部(以下简称“财政部”)、中国再保险(集团)股份有限公司、中国农业发展银行、中华联合财产保险股份有限公司、中国人寿财产保险股份有限公司、北大荒投资控股有限公司、中国太平洋财产保险股份有限公司、中国平安财产保险股份有限公司和中国人民财产保险股份有限公司共同投资在北京设立,注册资本金161亿元。本公司于2020年12月31日成立,并在北京市市场监督管理局注册登记,经营期限为长期,统一社会信用代码为91110000MA01YJ7H9K。公司法定代表人:李有祥。公司地址为:北京市丰台区金泽西路8号院1号楼-4至22层101内9层、10层。

营业期限:2020年12月31日至长期。

本公司经营范围:农业保险的再保险业务以及转分保业务;上述再保险业务的服务、咨询业务;保险资金运用业务;经中国银保监会批准的其他业务。

### 二、 财务报表的编制基础

#### (一) 编制基础

公司符合《关于进一步贯彻落实新保险合同会计准则的通知》(财会〔2025〕12号)规定的“执行企业会计准则的其他企业”,自2026年1月1日起执行《企业会计准则第25号——保险合同》(财会〔2020〕20号,即新保险合同会计准则)。因此在本报告期2025年度内,本财务报表基于本附注三“重要会计政策和会计估计”所述会计政策和估计编制,按照财政部颁布的《企业会计准则——基本准则》和各项具体会计准则、企业会计准则应用指南、企业会计准则解释及其他相关规定(以下合称“企业会计准则”)编制。

#### (二) 持续经营

本公司综合目前可获取的信息,自报告期末起12个月内不存在对持续经营能力产生重大怀疑的因素,本财务报表以公司持续经营假设为基础编制。

### 三、 重要会计政策及会计估计

#### (一) 遵循企业会计准则的声明

本财务报表符合财政部颁布的企业会计准则的要求，真实、完整地反映了本公司 2025 年 12 月 31 日的财务状况以及 2025 年度的经营成果和现金流量。

#### (二) 会计期间

自公历 1 月 1 日至 12 月 31 日止为一个会计年度。

#### (三) 营业周期

本公司营业周期为 12 个月。

#### (四) 记账本位币

本公司采用人民币为记账本位币。

#### (五) 记账基础和计价原则

本公司会计核算以权责发生制为记账基础。除某些金融工具和保险合同负债外，本财务报表以历史成本作为计量基础。资产如果发生减值，则按照相关规定计提相应的减值准备。

在历史成本计量下，资产按照购置时支付的现金或者现金等价物的金额或者所付出的对价的公允价值计量。负债按照因承担现时义务而实际收到的款项或者资产的金额，或者承担现时义务的合同金额，或者按照日常活动中为偿还负债预期需要支付的现金或者现金等价物的金额计量。

公允价值是市场参与者在计量日发生的有序交易中，出售资产所能收到或者转移一项负债所需支付的价格。无论公允价值是可观察到的还是采用估值技术估计的，在本财务报表中计量和/或披露的公允价值均在此基础上予以确定。

公允价值计量基于公允价值的输入值的可观察程度以及该等输入值对公允价值计量整体的重要性，被划分为三个层次：

- 第一层次输入值是在计量日能够取得的相同资产或负债在活跃市场上未经调整的报价。
- 第二层次输入值是除第一层次输入值外相关资产或负债直接或间接可观察的输入值。
- 第三层次输入值是相关资产或负债的不可观察输入值。

#### (六) 现金及现金等价物的确定标准

在编制现金流量表时，将本公司库存现金以及可以随时用于支付的存款确认为现金。

将同时具备期限短（从购买日起三个月内到期）、流动性强、易于转换为已知现金、价值变动风险很小的投资，确定为现金等价物。

## **(七) 外币交易**

外币交易按照合理的方法确定的、与交易发生日即期汇率或近似的汇率将外币金额折算为记账本位币金额。

于资产负债表日，外币货币性项目采用该日即期汇率折算为记账本位币，由此产生的汇兑差额，根据货币性项目的性质计入当期损益或其他综合收益。

以历史成本计量的外币非货币性项目仍以初始确认时使用的汇率折算的记账本位币金额计量。

## **(八) 金融工具**

在本公司成为金融工具合同的一方时确认一项金融资产或金融负债。金融资产和金融负债在初始确认时以公允价值计量。对于以公允价值计量且其变动计入当期损益的金融资产和金融负债，相关的交易费用直接计入损益；对于其他类别的金融资产和金融负债，相关交易费用计入初始确认金额。

### **1、 实际利率法**

实际利率法是指按照金融资产或金融负债（含一组金融资产或金融负债）的实际利率计算其摊余成本及各期利息收入或支出的方法。实际利率是指将金融资产或金融负债在预期存续期间或适用的更短期间内的未来现金流量，折现为该金融资产或金融负债当前账面价值所使用的利率。

在计算实际利率时，本公司在考虑金融资产或金融负债所有合同条款的基础上预计未来现金流量（不考虑未来的信用损失），同时还考虑金融资产或金融负债合同各方之间支付或收取的、属于实际利率组成部分的各项收费、交易费用及折价或溢价等。

### **2、 金融资产的分类、确认和计量**

金融资产在初始确认时划分为以公允价值计量且其变动计入当期损益的金融资产、持有至到期投资、归入贷款和应收款项类的投资以及可供出售金融资产。以常规方式买卖金融资产，按交易日会计进行确认和终止确认。

（1）以公允价值计量且其变动计入当期损益的金融资产

以公允价值计量且其变动计入当期损益的金融资产包括交易性金融资产和指

定为以公允价值计量且其变动计入当期损益的金融资产。

满足下列条件之一的金融资产划分为交易性金融资产：取得该金融资产的目的，主要是为了近期内出售；初始确认时即属于进行集中管理的可辨认金融工具组合的一部分，且有客观证据表明本公司近期采用短期获利方式对该组合进行管理；属于衍生工具，但是被指定且为有效套期工具的衍生工具、属于财务担保合同的衍生工具、与在活跃市场中没有报价且其公允价值不能可靠计量的权益工具投资挂钩并须通过交付该权益工具结算的衍生工具除外。

符合下述条件之一的金融资产，在初始确认时可指定为以公允价值计量且其变动计入当期损益的金融资产：该指定可以消除或明显减少由于该金融资产的计量基础不同所导致的相关利得或损失在确认或计量方面不一致的情况；本公司风险管理或投资策略的正式书面文件已载明，对该金融资产所在的金融资产组合或金融资产和金融负债组合以公允价值为基础进行管理、评价并向关键管理人员报告；符合条件的包含嵌入衍生工具的混合工具。

以公允价值计量且其变动计入当期损益的金融资产采用公允价值进行后续计量，公允价值变动形成的利得或损失以及与该等金融资产相关的股利和利息收入计入当期损益。

#### （2）持有至到期投资

持有至到期投资是指到期日固定、回收金额固定或可确定，且本公司有明确意图和能力持有至到期的非衍生金融资产。

持有至到期投资采用实际利率法，按摊余成本进行后续计量，在终止确认、发生减值或摊销时产生的利得或损失，计入当期损益。

#### （3）贷款和应收款项

贷款和应收款项是指在活跃市场中没有报价、回收金额固定或可确定的非衍生金融资产。

贷款和应收款项采用实际利率法，按摊余成本进行后续计量，在终止确认、发生减值或摊销时产生的利得或损失，计入当期损益。

#### （4）可供出售金融资产

可供出售金融资产包括初始确认时即被指定为可供出售的非衍生金融资产，以及除了以公允价值计量且其变动计入当期损益的金融资产、归入贷款和应收款项类的投资、持有至到期投资以外的金融资产。

可供出售金融资产采用公允价值进行后续计量，公允价值变动形成的利得或损失，除减值损失和外币货币性金融资产与摊余成本相关的汇兑差额计入当期损益外，确认为其他综合收益，在该金融资产终止确认时转出，计入当期损益。可供出售金融资产持有期间取得的利息及被投资单位宣告发放的现金股利，计

入投资收益。

### 3、 金融资产减值

除了以公允价值计量且其变动计入当期损益的金融资产外，本公司在每个资产负债表日对其他金融资产的账面价值进行检查，有客观证据表明金融资产发生减值的，计提减值准备。表明金融资产发生减值的客观证据是指金融资产初始确认后实际发生的、对该金融资产的预计未来现金流量有影响，且本公司能够对该影响进行可靠计量的事项。

金融资产发生减值的客观证据，包括下列可观察到的各项事项：

- 1) 发行方或债务人发生严重财务困难；
- 2) 债务人违反了合同条款，如偿付利息或本金发生违约或逾期等；
- 3) 本公司出于经济或法律等方面因素的考虑，对发生财务困难的债务人作出让步；
- 4) 债务人很可能倒闭或者进行其他财务重组；
- 5) 因发行方发生重大财务困难，导致金融资产无法在活跃市场继续交易；
- 6) 无法辨认一组金融资产中的某项资产的现金流量是否已经减少，但根据公开的数据对其进行总体评价后发现，该组金融资产自初始确认以来的预计未来现金流量确已减少且可计量，包括：该组金融资产的债务人支付能力逐步恶化；债务人所在国家或地区经济出现了可能导致该组金融资产无法支付的状况；
- 7) 权益工具发行人经营所处的技术、市场、经济或法律环境等发生重大不利变化，使权益工具投资人可能无法收回投资成本；
- 8) 权益工具投资的公允价值发生严重或非暂时性下跌；
- 9) 其他表明金融资产发生减值的客观证据。

#### (1) 以摊余成本计量的金融资产减值

以摊余成本计量的金融资产发生减值时，将其账面价值减记至按照该金融资产的原实际利率折现确定的预计未来现金流量现值（不包括尚未发生的未来信用损失），减记金额确认为减值损失，计入当期损益。金融资产确认减值损失后，如有客观证据表明该金融资产价值已恢复，且客观上与确认该损失后发生的事项有关，原确认的减值损失予以转回，但金融资产转回减值损失后的账面价值不超过假定不计提减值准备情况下该金融资产在转回日的摊余成本。

本公司对单项金额重大的金融资产单独进行减值测试；对单项金额不重大的金融资产，单独进行减值测试或包括在具有类似信用风险特征的金融资产组合中进行减值测试。单独测试未发生减值的金融资产（包括单项金额重大和不重大的金融资产），包括在具有类似信用风险特征的金融资产组合中再进行减值测

试。已单项确认减值损失的金融资产，不包括在具有类似信用风险特征的金融资产组合中进行减值测试。

#### （2）可供出售金融资产减值

可供出售金融资产发生减值时，将原计入其他综合收益的因公允价值下降形成的累计损失予以转出并计入当期损益，该转出的累计损失为该资产初始取得成本扣除已收回本金和已摊销金额、当前公允价值和原已计入损益的减值损失后的余额。

在确认减值损失后，期后如有客观证据表明该金融资产价值已恢复，且客观上与确认该损失后发生的事项有关，原确认的减值损失予以转回，可供出售权益工具投资的减值损失转回确认为其他综合收益，可供出售债务工具的减值损失转回计入当期损益。

### 4、 金融资产的转移

满足下列条件之一的金融资产，予以终止确认：（1）收取该金融资产现金流量的合同权利终止；（2）该金融资产已转移，且将金融资产所有权上几乎所有的风险和报酬转移给转入方；（3）该金融资产已转移，虽然本公司既没有转移也没有保留金融资产所有权上几乎所有的风险和报酬，但是放弃了对该金融资产控制。

若本公司既没有转移也没有保留金融资产所有权上几乎所有的风险和报酬，且未放弃对该金融资产的控制的，则按照继续涉入所转移金融资产的程度确认有关金融资产，并相应确认有关负债。继续涉入所转移金融资产的程度，是指该金融资产价值变动使企业面临的风险水平。

金融资产整体转移满足终止确认条件的，将所转移金融资产的账面价值及因转移而收到的对价与原计入其他综合收益的公允价值变动累计额之和的差额计入当期损益。

金融资产部分转移满足终止确认条件的，将所转移金融资产的账面价值在终止确认及未终止确认部分之间按其相对的公允价值进行分摊，并将因转移而收到的对价与应分摊至终止确认部分的原计入其他综合收益的公允价值变动累计额之和与分摊的前述账面金额之差额计入当期损益。

### 5、 金融负债的确认、分类和计量

本公司根据所发行金融工具的合同条款及其所反映的经济实质而非仅以法律形式，结合金融负债和权益工具的定义，在初始确认时将该金融工具或其组成部分分类为金融负债或权益工具。金融负债在初始确认时划分为以公允价值计

量且其变动计入当期损益的金融负债和其他金融负债。

## 6、 金融负债的终止确认

金融负债的现时义务全部或部分已经解除时，终止确认该金融负债或其一部分。本公司（债务人）与债权人之间签订协议，以承担新金融负债方式替换现存金融负债，且新金融负债与现存金融负债的合同条款实质上不同的，终止确认现存金融负债，并同时确认新金融负债。

金融负债全部或部分终止确认的，将终止确认部分的账面价值与支付的对价（包括转出的非现金资产或承担的新金融负债）之间的差额，计入当期损益。

## 7、 金融资产和金融负债的抵销

当本公司具有抵销已确认金融资产和金融负债的法定权利，且目前可执行该种法定权利，同时本公司计划以净额结算或同时变现该金融资产和清偿该金融负债时，金融资产和金融负债以相互抵销后的金额在资产负债表内列示。除此以外，金融资产和金融负债在资产负债表内分别列示，不予相互抵销。

### (九) 存出资本保证金

根据中华人民共和国保险法第九十七条“保险公司应当按照其注册资本总额的百分之二十提取保证金，存入国务院保险监督管理机构指定的银行，除公司清算时用于偿还债务外，不得动用”。本公司已按照相关法律法规的要求提取足额的保证金，并存入符合原中国银保监会规定的银行，除本公司清算时用于清偿债务外，不作其他用途。

### (十) 固定资产

固定资产是指为经营管理而持有，使用寿命超过一个会计年度，单位价值超过一定金额的有形资产。固定资产仅在与有关的经济利益很可能流入本公司，且其成本能够可靠地计量时才予以确认。固定资产按成本进行初始计量。

与固定资产有关的后续支出，如果与该固定资产有关的经济利益很可能流入且其成本能够可靠地计量，则计入固定资产成本，并终止确认被替换部分的账面价值。除此以外的其他后续支出，在发生时计入当期损益。

固定资产从达到预定可使用状态的次月起，采用年限平均法在使用寿命内计提折旧。各类固定资产的预计使用寿命、预计残值率和年折旧率如下：

资产类别	折旧年限（年）	残值率（%）	年折旧率（%）
------	---------	--------	---------

资产类别	折旧年限(年)	残值率(%)	年折旧率(%)
电子设备	3	5	31.67
电器设备	5	5	19.00
办公及文字处理设备	5	5	19.00

预计净残值是指假定固定资产预计使用寿命已满并处于使用寿命终了时的预期状态，本公司从该项资产处置中获得的扣除预计处置费用后的金额。

当固定资产处于处置状态或预期通过使用或处置不能产生经济利益时，终止确认该固定资产。固定资产出售、转让、报废或毁损的处置收入扣除其账面价值和相关税费后的差额计入当期损益。

本公司至少于年度终了对固定资产的使用寿命、预计净残值和折旧方法进行复核，如发生改变则作为会计估计变更处理。

#### (十一) 无形资产

无形资产是指本公司拥有或者控制的没有实物形态的可辨认非货币性资产，与该无形资产有关的经济利益很可能流入本公司，该无形资产的成本能够可靠地计量。无形资产按成本进行初始计量。

使用寿命有限的无形资产自可供使用时起，对其原值在其预计使用寿命内采用直线法分期平均摊销。使用寿命不确定的无形资产不予摊销。

年末，对使用寿命有限的无形资产的使用寿命和摊销方法进行复核，如发生变更则作为会计估计变更处理。

#### (十二) 非金融资产减值

本公司在每一个资产负债表日检查资产是否存在可能发生减值的迹象。如果该等资产存在减值迹象，则估计其可收回金额。

估计资产的可收回金额以单项资产为基础，如果难以对单项资产的可收回金额进行估计的，则以该资产所属的资产组为基础确定资产组的可收回金额。可收回金额为资产或者资产组的公允价值减去处置费用后的净额与其预计未来现金流量的现值两者之中的较高者。

如果资产的可收回金额低于其账面价值，按其差额计提资产减值准备，并计入当期损益。

上述资产或资产组减值损失一经确认，在以后会计期间不予转回。

#### (十三) 保险合同

保险合同，是指保险人与投保人约定保险权利义务关系，并承担源于被保险人保险风险的协议。本公司的保险合同均为再保险合同。再保险合同是指一个保险人（再保险分出人）分出一定的保费给另一个保险人（再保险接受人），再保险接受人对再保险分出人由原保险合同所引起的赔付成本及其他相关费用进行补偿的保险合同。发生了再保险合同约定的保险责任范围内的事故可能导致本公司承担赔付保险金责任的，则本公司承担了保险风险。

本公司对既承担保险风险又承担其他风险，且保险风险部分和其他风险部分能够区分并单独计量的合同，将保险风险部分和其他风险部分进行分拆。保险风险部分确定为保险合同；其他风险部分确定为非保险合同。保险风险部分和其他风险部分不能够区分，或者虽能够区分但不能够单独计量的，如果保险风险重大，本公司将整个合同确定为保险合同；如果保险风险不重大，本公司将整个合同确定为非保险合同。

本公司在合同初始确认日进行重大风险测试。对于再保险合同，本公司原则上以合同作为重大风险测试的基本单位。如测试结果表明发生合同约定的保险事故可能导致本公司支付重大附加利益的，即认定该保险风险重大，但不具有商业实质的除外。其中，附加利益指保险人在发生保险事故时的支付额超过不发生保险事故时的支付额的金额。合同的签发对本公司和交易对方的经济利益没有可辨认的影响的，表明此类合同不具有商业实质。

## 1、 保险合同的确认和计量

### （1）保险合同收入

本公司分保费收入于再保险合同成立并承担相应保险责任，与再保险合同相关的经济利益很可能流入，且与再保险合同相关的收入能够可靠地计量时予以确认。

本公司基于再保险合同项下每一会计期间分出人相关原保险合同保费收入的估计，根据再保险合同约定计算确认本期的分保费收入。

本公司在收到分保业务账单时，按照账单标明的金额对前期预估的相关分保费收入进行调整，调整金额计入当期损益。

### （2）保险合同成本

保险合同成本指保险合同发生的会导致所有者权益减少的且与向所有者分配利润无关的经济利益的总流出。保险合同成本主要包括发生的手续费、赔付成本以及提取的各项保险合同准备金等。

赔付成本包括本公司支付的赔款以及在理赔过程中发生的相关理赔费用。

本公司在收到分保业务账单的当期，按照账单标明的分保赔付款项金额，作为

分保赔款成本，计入当期损益，同时，调整相应的准备金余额。

本公司在确认分保费收入的当期，根据相关再保险合同的约定，计算确定分保费用，计入当期损益。本公司根据相关再保险合同的约定，在能够计算确定应向再保险分出人支付的调整手续费和纯益手续费时，将该类手续费作为分保费用，计入当期损益。

本公司在收到分保业务账单时，按照账单标明的金额对前期预估的相关分保费用进行调整，调整金额计入当期损益。

本公司在确认分保费收入的当期，按照相关分出再保险合同的约定，计算确定分出保费和应向再保险接受人摊回的分保费用，计入当期损益。本公司在确定支付赔付款项金额或实际发生理赔费用而冲减再保险合同相应准备金余额的当期，计算确定应向再保险接受人摊回的赔付成本，计入当期损益，冲减相应的应收分保准备金余额。

#### **(十四) 保险合同准备金**

本公司的保险合同准备金主要为非寿险保险合同准备金，具体包括未到期责任准备金和未决赔款准备金。

保险合同准备金以本公司履行保险合同相关义务所需支出的合理估计金额为基础进行计量。本公司履行保险合同相关义务所需支出，是指由保险合同产生的预期未来现金流出与预期未来现金流入的差额，即预期未来净现金流出。其中：预期未来现金流出，是指本公司为履行保险合同相关义务所必需的合理现金流出（含归属于保单持有人的利益）；预期未来现金流入，是指本公司为承担保险合同相关义务而获得的现金流入，包括保险费和其他收费。

本公司以资产负债表日可获取的当前信息为基础，确定预期未来净现金流出的合理估计金额。

在确定保险合同准备金时，本公司将具有同质保险风险的保险合同组合作为一个计量单元。

##### **1、 未到期责任准备金**

未到期责任准备金是指本公司作为保险人为尚未终止的非寿险业务保险责任提取的准备金。

本公司未到期责任准备金由未赚保费准备金和保费不足准备金组成。未赚保费准备金是以分入业务的承保期限或风险分布为基准，对未满期的保费作出的拨备。在未赚保费准备金不足以弥补预计未来现金净流出（即未到期风险准备金，包括赔付成本、理赔费用和维持费用）的情况下，需对差额部分额外计提保费

不足准备金。未到期责任准备金采用比例法和风险分布法进行评估，并对其进行充足性测试。

## 2、 未决赔款准备金

未决赔款准备金是指本公司作为保险人为非寿险保险事故的赔案提取的准备金，包括已发生已报案未决赔款准备金、已发生未报案未决赔款准备金和理赔费用准备金。

已发生已报案未决赔款准备金是指本公司为非寿险保险事故已发生并已向本公司提出索赔、尚未结案的赔案提取的准备金。本公司按最高不超过该保单对该保险事故所承诺的保险金额，原则上采用逐案估计法、案均赔款法等合理的方法谨慎提取已发生已报案未决赔款准备金。

已发生未报案未决赔款准备金是指本公司为非寿险保险事故已发生、尚未向本公司提出索赔的赔案提取的准备金。本公司原则上采用链梯法、案均赔款法、准备金进展法及 Bornhuetter-Ferguson 法中至少两种方法进行谨慎评估。

理赔费用准备金是指本公司为非寿险保险事故已发生尚未结案的赔案可能发生的律师费、诉讼费、损失检验费、相关理赔人员薪酬等费用提取的准备金。本公司采取比率分摊法提取该项准备金。

## 3、 准备金负债充足性测试

本公司在评估保险合同准备金时，按照资产负债表日可获取的当前信息为基础进行充足性测试。若有不足，将调整相关保险合同准备金。

### (十五) 农业保险大灾风险准备金

农业保险大灾风险准备金是指本公司参照财政部《农业保险大灾风险准备金管理办法》（财金[2013]129号）的相关规定，分别按照农业保险保费收入和超额承保利润的一定比例，计提大灾准备金，逐年滚存。

大灾风险准备金专项用于弥补农险因大灾风险事件造成的保险损失，可以在农业再保险各大类险种之间统筹使用，大灾风险准备金的使用额度，以农业再保险大类险种综合赔付率超过大灾赔付率标准部分对应的转分保后已发生赔款为限。

#### 1、 保费准备金

本公司大类险种保费准备金的计提比例统一参照《财政部关于印发〈农业保险大灾风险准备金管理办法〉的通知》附件《农业保险大灾风险准备金计提比例表》规定的区间范围进行确定。

当保费准备金的滚存余额达到当年农业再保险自留保费的，可以暂停计提。

## 2、 利润准备金

本公司经营农业保险实现年度及累计承保盈利，且满足以下条件的，应当在依法提取法定公积金、一般（风险）准备金后，从年度净利润中计提利润准备金，计提标准为农业保险超额承保利润的 75%（如不足超额承保利润的 75%，则全额计提），不得将其用于分红、转增资本。

### (十六) 职工薪酬

本公司在职工为其提供服务的会计期间，将实际发生的短期薪酬确认为负债，并计入当期损益。本公司发生的职工福利费，在实际发生时根据实际发生额计入当期损益。职工福利费为非货币性福利的，按照公允价值计量。

本公司为职工缴纳的医疗保险费、工伤保险费、生育保险费等社会保险费和住房公积金，以及本公司按规定提取的工会经费和职工教育经费，在职工为本公司提供服务的会计期间，根据规定的计提基础和计提比例计算确定相应的职工薪酬金额，并确认相应负债，计入当期损益。

本公司在职工为其提供服务的会计期间，将根据设定提存计划计算的应缴存金额确认为负债，并计入当期损益。

### (十七) 收入

收入在经济利益很可能流入本公司且金额能够可靠计量，并满足各项经营活动的特定收入确认标准时予以确认。

#### 1、 保险业务收入

本公司的保险业务收入核算再保险合同所产生的分保费收入，相关的会计政策见附注“三、（十三）保险合同”。

#### 2、 投资收益

投资收益包含各项投资产生的利息收入、股息收入、分红收入、金融资产处置利得或损失，以及因权益法核算联营/合营企业所享有或分担的当期净损益等。

### (十八) 政府补助

#### 1、 类型

政府补助，是本公司从政府无偿取得的货币性资产与非货币性资产。分为与资产相关的政府补助和与收益相关的政府补助。

与资产相关的政府补助，是指本公司取得的、用于购建或以其他方式形成长期

资产的政府补助。与收益相关的政府补助，是指除与资产相关的政府补助之外的政府补助。

## 2、 会计处理

与资产相关的政府补助，冲减相关资产账面价值或确认为递延收益。确认为递延收益的，在相关资产使用寿命内按照合理、系统的方法分期计入当期损益（与本公司日常活动相关的，计入其他收益；与本公司日常活动无关的，计入营业外收入）。

与收益相关的政府补助，用于补偿本公司以后期间的相关成本费用或损失的，确认为递延收益，并在确认相关成本费用或损失的期间，计入当期损益（与本公司日常活动相关的，计入其他收益；与本公司日常活动无关的，计入营业外收入）或冲减相关成本费用或损失；用于补偿本公司已发生的相关成本费用或损失的，直接计入当期损益（与本公司日常活动相关的，计入其他收益；与本公司日常活动无关的，计入营业外收入）或冲减相关成本费用或损失。

### (十九) 递延所得税资产和递延所得税负债

对于可抵扣暂时性差异确认递延所得税资产，以未来期间很可能取得的用来抵扣可抵扣暂时性差异的应纳税所得额为限。对于能够结转以后年度的可抵扣亏损和税款抵减，以很可能获得用来抵扣可抵扣亏损和税款抵减的未来应纳税所得额为限，确认相应的递延所得税资产。

对于应纳税暂时性差异，除特殊情况外，确认递延所得税负债。

不确认递延所得税资产或递延所得税负债的特殊情况包括：商誉的初始确认；除企业合并以外的发生时既不影响会计利润也不影响应纳税所得额（或可抵扣亏损）的其他交易或事项。

资产负债表日，递延所得税资产及递延所得税负债在同时满足以下条件时以抵销后的净额列示：

- 1、纳税主体拥有以净额结算当期所得税资产及当期所得税负债的法定权利；
- 2、递延所得税资产及递延所得税负债是与同一税收征管部门对同一纳税主体征收的所得税相关或者是与不同的纳税主体相关，但在未来每一具有重要性的递延所得税资产及负债转回的期间内，涉及的纳税主体意图以净额结算当期所得税资产和负债或是同时取得资产、清偿负债。

### (二十) 租赁

租赁，是指在一定期间内，出租人将资产的使用权让与承租人以获取对价的合同。

在合同开始日，本公司评估合同是否为租赁或者包含租赁。如果合同中一方让渡了在一定期间内控制一项或多项已识别资产使用的权利以换取对价，则该合同为租赁或者包含租赁。合同中同时包含多项单独租赁的，本公司将合同予以分拆，并单独进行会计处理。合同中同时包含租赁和非租赁部分的，承租人和出租人将租赁和非租赁部分进行分拆。

## 1、 本公司作为承租人

### (1) 使用权资产

在租赁期开始日，本公司对除短期租赁和低价值资产租赁以外的租赁确认使用权资产。使用权资产按照成本进行初始计量。该成本包括：

租赁负债的初始计量金额；

在租赁期开始日或之前支付的租赁付款额，存在租赁激励的，扣除已享受的租赁激励相关金额；

本公司发生的初始直接费用；

本公司为拆卸及移除租赁资产、复原租赁资产所在场地或将租赁资产恢复至租赁条款约定状态预计将发生的成本，但不包括属于为生产存货而发生的成本。本公司后续采用直线法对使用权资产计提折旧。对能够合理确定租赁期届满时取得租赁资产所有权的，本公司在租赁资产剩余使用寿命内计提折旧；否则，租赁资产在租赁期与租赁资产剩余使用寿命两者孰短的期间内计提折旧。

本公司按照本附注“三、（十二）非金融资产减值”所述原则来确定使用权资产是否已发生减值，并对已识别的减值损失进行会计处理。

### (2) 租赁负债

在租赁期开始日，本公司对除短期租赁和低价值资产租赁以外的租赁确认租赁负债。租赁负债按照尚未支付的租赁付款额的现值进行初始计量。租赁付款额包括：

固定付款额（包括实质固定付款额），存在租赁激励的，扣除租赁激励相关金额；

取决于指数或比率的可变租赁付款额；

根据公司提供的担保余值预计应支付的款项；

购买选择权的行权价格，前提是公司合理确定将行使该选择权；

行使终止租赁选择权需支付的款项，前提是租赁期反映出公司将行使终止租赁选择权。

本公司采用租赁内含利率作为折现率，但如果无法合理确定租赁内含利率的，

则采用本公司的增量借款利率作为折现率。

本公司按照固定的周期性利率计算租赁负债在租赁期内各期间的利息费用，并计入当期损益或相关资产成本。

未纳入租赁负债计量的可变租赁付款额在实际发生时计入当期损益或相关资产成本。

在租赁期开始日后，发生下列情形的，本公司重新计量租赁负债，并调整相应的使用权资产，若使用权资产的账面价值已调减至零，但租赁负债仍需进一步调减的，将差额计入当期损益：

当购买选择权、续租选择权或终止选择权的评估结果发生变化，或前述选择权的实际行权情况与原评估结果不一致的，本公司按变动后租赁付款额和修订后的折现率计算的现值重新计量租赁负债；

当实质固定付款额发生变动、担保余值预计的应付金额发生变动或用于确定租赁付款额的指数或比率发生变动，本公司按照变动后的租赁付款额和原折现率计算的现值重新计量租赁负债。但是，租赁付款额的变动源自浮动利率变动的，使用修订后的折现率计算现值。

### （3）短期租赁和低价值资产租赁

本公司选择对短期租赁和低价值资产租赁不确认使用权资产和租赁负债，并将相关的租赁付款额在租赁期内各个期间按照直线法计入当期损益或相关资产成本。短期租赁，是指在租赁期开始日，租赁期不超过 12 个月且不包含购买选择权的租赁。低价值资产租赁，是指单项租赁资产为全新资产时价值较低的租赁。

### （4）租赁变更

租赁发生变更且同时符合下列条件的，公司将该租赁变更作为一项单独租赁进行会计处理：

该租赁变更通过增加一项或多项租赁资产的使用权而扩大了租赁范围；

增加的对价与租赁范围扩大部分的单独价格按该合同情况调整后的金额相当。

租赁变更未作为一项单独租赁进行会计处理的，在租赁变更生效日，公司重新分摊变更后合同的对价，重新确定租赁期，并按照变更后租赁付款额和修订后的折现率计算的现值重新计量租赁负债。

租赁变更导致租赁范围缩小或租赁期缩短的，本公司相应调减使用权资产的账面价值，并将部分终止或完全终止租赁的相关利得或损失计入当期损益。其他租赁变更导致租赁负债重新计量的，本公司相应调整使用权资产的账面价值。

### (二十一) 分部报告

本公司以内部组织结构、管理要求、内部报告制度为依据确定经营分部，以经营分部为基础确定报告分部并披露分部信息。

### (二十二) 主要会计估计及判断

本公司在运用附注三所述会计政策的过程中，由于经营活动内在的不确定性，需要对无法准确计量的报表项目的账面价值进行判断、估计和假设。这些判断、估计和假设是基于本公司管理层过去的历史经验，并在考虑其他相关因素的基础上作出的。实际的结果可能与本公司的估计存在差异。

本公司对前述判断、估计和假设在持续经营的基础上进行定期复核，会计估计的变更仅影响变更当期的，其影响数在变更当期予以确认；既影响变更当期又影响未来期间的，其影响数在变更当期和未来期间予以确认。

本公司在运用会计政策过程中作出了以下的重要判断和估计，并对财务报表中确认的金额产生了重大的影响：

#### 1、 重大保险风险测试

本公司在保单初始确认日对签发的保单进行重大保险风险测试，并在财务报告日进行必要的复核。

本公司在全面理解再保险保单的实质及其他相关合同和协议的基础上判断再保险合同是否能够分拆，对于能够分拆的合同将其拆分为保险部分和非保险部分。对于不能进行分拆的合同，本公司判断合同是否转移重大保险风险且是否具有商业实质。对于显而易见满足转移重大保险风险条件的再保险保单，直接判定为再保险合同；对于其他再保险保单，以保险风险比例来衡量保险风险转移的显著程度。本公司判断再保险保单转移的保险风险是否重大的方法和标准如下：

本公司在判断再保险合同转移的保险风险是否重大时，根据原中国保监会所发布的《重大保险风险测试实施指引》相关要求，将再保险保单保险风险比例大于 1% 的确认为再保险合同。

#### 2、 分保费收入

对于再保险业务，本公司基于再保险合同项下每一会计期间分出人相应原保险合同保费收入的估计，根据再保险合同的约定计算确认本期的分保费收入。本公司的这项估计是参考了分出人提供的信息以及历史发展趋势进行的，预估方法的变化将影响本公司的财务状况和经营成果。

### 3、 保险合同准备金的计量

在保险合同准备金的计量过程中,本公司需要就作为一个计量单元的保险合同组是否具有同质的保险风险作出判断,判断结果会影响保险合同准备金的计量结果。

## (二十三) 重要会计政策和会计估计的变更以及差错更正

### 1、 重要会计政策变更

执行《金融工具准则实施问答》关于标准仓单交易相关会计处理的规定  
财政部于 2025 年 7 月 8 日发布标准仓单交易相关会计处理实施问答,明确规定,根据金融工具确认计量准则,企业在期货交易所通过频繁签订买卖标准仓单的合同以赚取差价、不提取标准仓单对应的商品实物的,通常表明企业具有收到合同标的后在短期内将其再次出售以从短期波动中获取利润的惯例,企业应当将其签订的买卖标准仓单的合同视同金融工具,并按照金融工具确认计量准则的规定进行会计处理。企业按照前述合同约定取得标准仓单后短期内再将其出售的,不应确认销售收入,而应将收取的对价与所出售标准仓单的账面价值的差额计入投资收益;企业期末持有尚未出售的标准仓单的,应将其列报为其他流动资产。

执行该解释规定未对本公司财务状况和经营成果产生重大影响。

### 2、 重要会计估计变更

本报告期未发生重要会计估计变更事项。

### 3、 前期会计差错更正

本报告期未发生重要前期会计差错更正事项。

## 四、 税项

### (一) 主要税种和税率

税种	计税依据	税率
增值税	应税保费收入	6%
城市维护建设税	应缴流转税税额	7%、5%
教育费附加	应缴流转税税额	3%
地方教育费附加	应缴流转税税额	2%
企业所得税	应纳税所得额	25%

### (二) 重要税收优惠及批文

#### 1、 企业所得税税收优惠

##### (1) 农险保费收入减计收入

《关于延续实施支持农村金融发展企业所得税政策的公告》（财政部 税务总局公告 2023 年第 55 号）。对保险公司为种植业、养殖业提供保险业务取得的保费收入，在计算应纳税所得额时，按 90% 计入收入总额。

##### (2) 准备金扣除比例

《关于保险公司准备金支出企业所得税税前扣除有关政策问题的通知》（财税〔2016〕114 号）。保险公司按国务院财政部门的相关规定提取的未到期责任准备金、寿险责任准备金、长期健康险责任准备金、已发生已报案未决赔款准备金和已发生未报案未决赔款准备金，准予在税前扣除。未到期责任准备金、寿险责任准备金、长期健康险责任准备金依据经中国保监会核准任职资格的精算师或出具专项审计报告的中介机构确定的金额提取。已发生已报案未决赔款准备金，按最高不超过当期已经提出的保险赔款或者给付金额的 100% 提取；已发生未报案未决赔款准备金按不超过当年实际赔款支出额的 8% 提取。保险公司经营财政给予保费补贴的农业保险，按不超过财政部门规定的农业保险大灾风险准备金（简称大灾准备金）计提比例，计提的大灾准备金，准予在企业所得税前据实扣除。

《关于延长部分税收优惠政策执行期限的公告》（财政部 税务总局公告 2021 年第 6 号）。《财政部 国家税务总局关于保险公司准备金支出企业所得税税前扣除有关政策问题的通知》（财税〔2016〕114 号）等 6 个文件规定的准备金企业所得税税前扣除政策到期后继续执行。

#### 2、 增值税税收优惠

##### (1) 农业再保险免税

《关于全面推开营业税改征增值税试点的通知》（财税〔2016〕36 号）。营

业税改征增值税试点过渡政策的规定。农业机耕、排灌、病虫害防治、植物保护、农牧保险以及相关技术培训业务，家禽、牲畜、水生动物的配种和疾病防治免税。

### **(2) 国债利息收入免税**

《财政部 税务总局关于国债等债券利息收入增值税政策的公告》（财政部 税务总局公告 2025 年第 4 号）。自 2025 年 8 月 8 日起，对在该日期之后（含当日）新发行的国债、地方政府债券、金融债券的利息收入，恢复征收增值税。对在该日期之前已发行的国债、地方政府债券、金融债券（包含在 2025 年 8 月 8 日之后续发行的部分）的利息收入，继续免征增值税直至债券到期。

### **(3) 质押式买入返售金融商品与政策性金融债券免税**

《关于进一步明确全面推开营改增试点金融业有关政策的通知》（财税〔2016〕46 号）。金融机构取得质押式买入返售金融商品、持有政策性金融债券业务的利息收入属于《营业税改征增值税试点过渡政策的规定》（财税〔2016〕36 号）第一条第（二十三）项所称的金融同业往来利息收入免税范围。

### **(4) 金融同业往来利息收入免税**

《关于金融机构同业往来等增值税政策的补充通知》（财税〔2016〕70 号）。金融机构开展同业存款、同业借款、同业代付、买断式买入返售金融商品、持有金融债券、同业存单业务取得的利息收入，属于《营业税改征增值税试点过渡政策的规定》（财税〔2016〕36 号）第一条第（二十三）项所称的金融同业往来利息收入免税范围。

### **(5) 印花税税收优惠**

**农业保险合同印花税免税。**《国家税务总局关于保险公司征收印花税有关问题的通知》（国税地字〔1988〕37 号）。农林作物、牧业畜类保险合同暂不计税贴花。

## 五、 财务报表项目注释

### (一) 货币资金

项目	期末余额	期初余额
库存现金		
银行存款	2,991,272,074.93	580,604,107.16
其他货币资金		
合计	2,991,272,074.93	580,604,107.16

于 2025 年 12 月 31 日和 2024 年 12 月 31 日，本公司货币资金使用均不受任何限制。

### (二) 以公允价值计量且其变动计入当期损益的金融资产

项目	期末余额	期初余额
基金	2,378,028,080.65	2,064,888,733.48
资产管理产品	10,971,243,384.06	10,288,478,260.95
股票	203,384,589.09	
债券	2,364,532,490.00	2,695,020,570.00
合计	15,917,188,543.80	15,048,387,564.43

### (三) 买入返售金融资产

项目	期末余额	期初余额
质押式		220,000,000.00
买断式		
合计		220,000,000.00

### (四) 应收利息

项目	期末余额	期初余额
定期存款	401,726,890.26	301,411,822.66
存出资本保证金	248,049,116.99	150,483,119.39
可供出售金融资产	74,104,033.28	83,449,097.76
交易性金融资产	22,084,136.43	26,919,287.74
持有至到期投资	23,536,334.49	23,771,194.65
活期存款	114,275.93	2,049,758.10
其他	1,977.56	37,485.45
合计	769,616,764.94	588,121,765.75

### (五) 应收分保账款

项目	期末余额	期初余额
应收分保账款	7,557,047,147.21	7,398,122,970.68
减：坏账准备		
合计	7,557,047,147.21	7,398,122,970.68

于 2025 年 12 月 31 日和 2024 年 12 月 31 日，本公司管理层认为无需对应收分保账款计提坏账准备。

### 1、 应收分保账款账龄列示如下

项目	期末余额	期初余额
3 个月以内（含 3 个月）	7,514,991,656.69	7,018,382,523.57
3 个月至 6 个月（含 6 个月）	2,183,677.31	147,585,226.22
6 个月至 1 年（含 1 年）	39,871,813.21	
1 年以上		232,155,220.89
合计	7,557,047,147.21	7,398,122,970.68

### (六) 定期存款

到期期限	期末余额	期初余额
1 年以内（含 1 年）	2,756,715,493.04	356,715,493.04
1 年至 2 年（含 2 年）		2,400,000,000.00
2 年至 3 年（含 3 年）		
3 年至 5 年（含 5 年）		
5 年以上		
合计	2,756,715,493.04	2,756,715,493.04

### (七) 可供出售金融资产

项目	期末余额			期初余额		
	账面余额	减值准备	账面价值	账面余额	减值准备	账面价值
股票	94,378,187.90		94,378,187.90	16,155,159.48		16,155,159.48
基金	188,372,785.01		188,372,785.01	51,318,389.00		51,318,389.00
债券	6,145,126,765.00		6,145,126,765.00	6,016,765,060.00		6,016,765,060.00
资产管理产品	1,461,691,357.66		1,461,691,357.66	3,555,144,071.84		3,555,144,071.84
合计	7,889,569,095.57		7,889,569,095.57	9,639,382,680.32		9,639,382,680.32

### (八) 持有至到期投资

项目	期末余额			期初余额		
	账面余额	减值准备	账面价值	账面余额	减值准备	账面价值
债券	1,652,497,982.37		1,652,497,982.37	1,602,054,342.09		1,602,054,342.09

项目	期末余额			期初余额		
	账面余额	减值准备	账面价值	账面余额	减值准备	账面价值
合计	1,652,497,982.37		1,652,497,982.37	1,602,054,342.09		1,602,054,342.09

### (九) 存出资本保证金

项目	存期	期末余额	期初余额
中国农业银行股份有限公司北京丽泽路支行	36个月	1,288,000,000.00	1,288,000,000.00
兴业银行北京丽泽金融商务区支行	60个月	161,000,000.00	161,000,000.00
浙商银行股份有限公司北京魏公村支行	60个月	483,000,000.00	483,000,000.00
浙商银行股份有限公司北京魏公村支行	36个月	1,288,000,000.00	1,288,000,000.00
合计	/	3,220,000,000.00	3,220,000,000.00

根据《中华人民共和国保险法》的有关规定，“保险公司应当按照其注册资本总额的20%提取保证金，存入国务院保险监督管理机构指定的银行，除公司清算时用于清偿债务外，不得动用”。

### (十) 固定资产

项目	电子设备	电器设备	办公及文字处理设备	合计
1. 账面原值				
(1) 期初余额	27,940,811.87	56,545.14	485,795.52	28,483,152.53
(2) 本期增加金额	7,977,451.38		646,725.68	8,624,177.06
—购置	7,977,451.38		646,725.68	8,624,177.06
—在建工程转入				
—其他增加				
(3) 本期减少金额	7,035.40			7,035.40
—处置或报废	7,035.40			7,035.40
—其他减少				
(4) 期末余额	35,911,227.85	56,545.14	1,132,521.20	37,100,294.19
2. 累计折旧				
(1) 期初余额	16,129,931.54	19,149.60	295,034.18	16,444,115.32
(2) 本期增加金额	7,444,883.30	10,743.36	147,033.29	7,602,659.95
—计提	7,444,883.30	10,743.36	147,033.29	7,602,659.95
—其它增加				
(3) 本期减少金额	6,683.63			6,683.63
—处置或报废	6,683.63			6,683.63
—其他减少				
(4) 期末余额	23,568,131.21	29,892.96	442,067.47	24,040,091.64
3. 减值准备				
(1) 期初余额				
(2) 本期增加金额				
—计提				
—其他增加				
(3) 本期减少金额				

项目	电子设备	电器设备	办公及文字处理设备	合计
—处置或报废				
—其他减少				
(4) 期末余额				
4. 账面价值				
(1) 期末账面价值	12,343,096.64	26,652.18	690,453.73	13,060,202.55
(2) 期初账面价值	11,810,880.33	37,395.54	190,761.34	12,039,037.21

### (十一) 使用权资产

项目	房屋及建筑物	交通运输设备	合计
1. 账面原值:			
(1) 期初余额	59,437,566.18	644,436.42	60,082,002.60
(2) 本期增加金额	4,616,682.40		4,616,682.40
—新增租赁	4,616,682.40		4,616,682.40
—重估调整			-
(3) 本期减少金额	2,664,860.14	87,032.07	2,751,892.21
—处置或报废	2,664,860.14	87,032.07	2,751,892.21
(4) 期末余额	61,389,388.44	557,404.35	61,946,792.79
2. 累计折旧			
(1) 期初余额	27,341,207.43	268,515.15	27,609,722.58
(2) 本期增加金额	17,932,524.26	149,538.29	18,082,062.55
—计提	17,932,524.26	149,538.29	18,082,062.55
(3) 本期减少金额	1,832,091.35		1,832,091.35
—处置或报废	1,832,091.35		1,832,091.35
(4) 期末余额	43,441,640.34	418,053.44	43,859,693.78
3. 减值准备			
(1) 期初余额			
(2) 本期增加金额			
—计提			
(3) 本期减少金额			
—处置或报废			
(4) 期末余额			
4. 账面价值			
(1) 期末账面价值	17,947,748.10	139,350.91	18,087,099.01
(2) 期初账面价值	32,096,358.75	375,921.27	32,472,280.02

### (十二) 无形资产

项目	软件	其他	合计
1. 账面原值			
(1) 期初余额	47,998,476.18	143,396.23	48,141,872.41
(2) 本期增加金额	12,526,286.31		12,526,286.31
—购置	12,526,286.31		12,526,286.31
—内部研发			
—企业合并增加			

项目	软件	其他	合计
—其他增加			
(3) 本期减少金额			
—处置			
—失效且终止确认的部分			
—其他减少			
(4) 期末余额	60,524,762.49	143,396.23	60,668,158.72
2. 累计摊销			
(1) 期初余额	19,801,699.78	143,396.23	19,945,096.01
(2) 本期增加金额	15,991,025.77		15,991,025.77
—计提	15,991,025.77		15,991,025.77
—其他增加			
(3) 本期减少金额			
—处置			
—失效且终止确认的部分			
—其他减少			
(4) 期末余额	35,792,725.55	143,396.23	35,936,121.78
3. 减值准备			
(1) 期初余额			
(2) 本期增加金额			
—计提			
—其他增加			
(3) 本期减少金额			
—处置			
—失效且终止确认的部分			
—其他减少			
(4) 期末余额			
4. 账面价值			
(1) 期末账面价值	24,732,036.94		24,732,036.94
(2) 期初账面价值	28,196,776.40		28,196,776.40

### (十三) 递延所得税资产和递延所得税负债

#### 1、 未经抵销的递延所得税资产

项目	期末余额		期初余额	
	可抵扣暂时性差异	递延所得税资产	可抵扣暂时性差异	递延所得税资产
可抵扣亏损	359,147,257.31	89,786,814.32	314,966,267.05	78,741,566.77
合计	359,147,257.31	89,786,814.32	314,966,267.05	78,741,566.77

#### 2、 未经抵销的递延所得税负债

项目	期末余额		期初余额	
	应纳税暂时性差异	递延所得税负债	应纳税暂时性差异	递延所得税负债
以公允价值计量且其变动计入当期损益的金融资产公允价值变动	204,423,623.13	51,105,905.78	113,407,206.31	28,351,801.58

项目	期末余额		期初余额	
	应纳税暂时性差异	递延所得税负债	应纳税暂时性差异	递延所得税负债
可供出售金融资产公允价值变动	136,636,535.17	34,159,133.79	169,086,780.72	42,271,695.18
使用权资产	18,087,099.01	4,521,774.75	32,472,280.02	8,118,070.01
合计	359,147,257.31	89,786,814.32	314,966,267.05	78,741,566.77

### 3、以抵销后净额列示的递延所得税资产或负债

项目	期末		期初	
	递延所得税资产和负债互抵金额	抵销后递延所得税资产或负债余额	递延所得税资产和负债互抵金额	抵销后递延所得税资产或负债余额
递延所得税资产	89,786,814.32		78,741,566.77	
递延所得税负债		89,786,814.32		78,741,566.77

#### (十四) 其他资产

项目	期末余额	期初余额
结算备付金	115,680,588.48	41,183,780.69
预付账款	19,444,903.92	9,244,232.87
应收股利	1,562,228.27	1,548,610.50
其他应收款		24,000.00
增值税待认证/留抵税款	368,501.89	1,375,185.10
存出保证金	2,480,284.57	339,541.27
合计	139,536,507.13	53,715,350.43

#### (十五) 卖出回购金融资产款

项目	期末余额	期初余额
质押式	2,943,999,000.00	3,073,992,000.00
买断式		
合计	2,943,999,000.00	3,073,992,000.00

于 2025 年 12 月 31 日，本公司在银行间市场进行债券正回购交易形成的卖出回购金融资产款对应的质押债券的账面价值为人民币 3,052,193,844.62 元。质押债券在卖出回购交易期间流通受限。

#### (十六) 应付分保账款

账龄	期末余额	期初余额
3 个月以内（含 3 个月）	2,271,780,457.55	3,102,197,402.96
3 个月至 6 个月（含 6 个月）		63,335,022.39
6 个月至 1 年（含 1 年）		19,896,503.93

账龄	期末余额	期初余额
1年以上	19,949,873.20	108,228,260.17
合计	2,291,730,330.75	3,293,657,189.45

## (十七) 应付职工薪酬

### 1、 应付职工薪酬列示

项目	期初余额	本期增加	本期减少	期末余额
短期薪酬	47,870,147.90	103,239,433.42	82,841,323.38	68,268,257.94
离职后福利-设定提存计划	3,042,720.87	14,527,540.95	14,291,986.86	3,278,274.96
辞退福利				
合计	50,912,868.77	117,766,974.37	97,133,310.24	71,546,532.90

### 2、 短期薪酬列示

项目	期初余额	本期增加	本期减少	期末余额
(1) 工资、奖金、津贴和补贴	45,755,297.22	84,268,670.35	65,325,166.94	64,698,800.63
(2) 职工福利费		3,759,768.77	3,759,768.77	
(3) 社会保险费	382,846.80	4,718,813.10	4,697,118.50	404,541.40
其中：医疗和生育保险费	375,189.54	4,624,435.53	4,603,174.40	396,450.67
工伤保险费	7,657.26	94,377.57	93,944.10	8,090.73
(4) 住房公积金		5,662,510.00	5,662,510.00	
(5) 工会经费和职工教育经费	1,731,749.85	3,401,112.07	1,968,972.53	3,163,889.39
(6) 补充医疗保险	254.03	1,187,459.13	1,186,686.64	1,026.52
(7) 其他		241,100.00	241,100.00	
合计	47,870,147.90	103,239,433.42	82,841,323.38	68,268,257.94

### 3、 设定提存计划列示

项目	期初余额	本期增加	本期减少	期末余额
基本养老保险	612,554.88	7,550,100.96	7,515,389.60	647,266.24
失业保险费	19,142.79	235,946.36	234,861.58	20,227.57
企业年金	2,411,023.20	6,741,493.63	6,541,735.68	2,610,781.15
合计	3,042,720.87	14,527,540.95	14,291,986.86	3,278,274.96

## (十八) 应交税费

税费项目	期末余额	期初余额
个人所得税	1,911,495.37	598,277.13
合计	1,911,495.37	598,277.13

## (十九) 保险合同准备金

### 1、 增减变动情况

项目	期初余额	本期增加	本期减少		期末余额
			赔付款项	其他	
未到期责任准备金	6,224,754,280.06	522,937,399.43			6,747,691,679.49
未决赔款准备金	12,448,161,646.48	21,567,952,784.79	20,514,884,548.76		13,501,229,882.51
合计	18,672,915,926.54	22,090,890,184.22	20,514,884,548.76		20,248,921,562.00

### 2、 保险合同准备金的未到期期限情况如下

项目	期末余额		期初余额	
	1年以下(含1年)	1年以上	1年以下(含1年)	1年以上
未到期责任准备金	5,834,557,389.67	913,134,289.82	5,381,411,893.61	843,342,386.45
未决赔款准备金	12,447,041,713.37	1,054,188,169.14	11,785,504,704.59	662,656,941.89
合计	18,281,599,103.04	1,967,322,458.96	17,166,916,598.20	1,505,999,328.34

### 3、 保险合同未决赔款准备金的明细如下

项目	期末余额	期初余额
已发生已报案未决赔款准备金	4,189,890,793.33	4,265,388,358.49
已发生未报案未决赔款准备金	9,288,590,126.68	8,141,716,561.84
理赔费用准备金	22,748,962.50	41,056,726.15
合计	13,501,229,882.51	12,448,161,646.48

## (二十) 保费准备金

项目	期初余额	本期计提	本期使用	期末余额
农险	1,126,676,304.37	1,350,044,760.12	1,312,777,672.88	1,163,943,391.61
合计	1,126,676,304.37	1,350,044,760.12	1,312,777,672.88	1,163,943,391.61

本公司各大类险种提取保费准备金的比例分别为：种植业保险：6%，养殖业保险：3%，森林保险：4%。

## (二十一) 租赁负债

项目	期末余额	期初余额
房屋及建筑物	16,845,497.10	25,944,222.95
交通运输设备	142,958.35	444,195.14
合计	16,988,455.45	26,388,418.09

(二十二) 其他负债

项目	期末余额	期初余额
其他应付款	48,145,558.18	33,616,734.97
证券清算款	603,565,465.78	8,903,940.86
应付利息	474,501.28	700,954.33
合同负债	400,000.00	
合计	652,585,525.24	43,221,630.16

(二十三) 股本

股东名称	期初余额		本期增加	本期减少	期末余额	
	投资金额	所占比例 (%)			投资金额	所占比例 (%)
中华人民共和国财政部	9,000,000,000.00	55.90	9,000,000,000.00	9,000,000,000.00	9,000,000,000.00	55.90
中央汇金投资有限责任公司						
中国再保险(集团)股份有限公司	1,000,000,000.00	6.21			1,000,000,000.00	6.21
中国农业发展银行	1,000,000,000.00	6.21			1,000,000,000.00	6.21
中华联合财产保险股份有限公司	1,000,000,000.00	6.21			1,000,000,000.00	6.21
中国人寿财产保险股份有限公司	1,000,000,000.00	6.21			1,000,000,000.00	6.21
北大荒投资控股有限公司	1,000,000,000.00	6.21			1,000,000,000.00	6.21
中国太平洋财产保险股份有限公司	800,000,000.00	4.97			800,000,000.00	4.97
中国平安财产保险股份有限公司	800,000,000.00	4.97			800,000,000.00	4.97
中国人民财产保险股份有限公司	500,000,000.00	3.11			500,000,000.00	3.11
合计	16,100,000,000.00	100.00	9,000,000,000.00	9,000,000,000.00	16,100,000,000.00	100.00

注：2025年5月23日，公司股权变更事项获国家金融监督管理总局批准，中华人民共和国财政部将其持有的公司全部股份9,000,000,000股股份（占总股本的55.90%）无偿划转至中央汇金投资有限责任公司。中华人民共和国财政部不再持有本公司股权。中央汇金投资有限责任公司持有本公司9,000,000,000股股份，占本公司总股本的比例为55.90%，成为本公司控股股东。

(二十四) 其他综合收益

项目	期初余额	本期金额				期末余额
		本期所得税前发生额	减：前期计入其他综合收益当期转入损益	减：前期计入其他综合收益当期转入留存收益	减：所得税费用	
1. 不能重分类进损益的其他综合收益						
其中：重新计量设定受益计划变动额						
权益法下不能转损益的其他综合收益						
2. 将重分类进损益的其他综合收益	169,086,780.72	-40,562,806.94			-8,112,561.39	-32,450,245.55
其中：权益法下可转损益的其他综合收益						
可供出售金融资产公允价值变动损益	126,815,085.54	-32,450,245.55			-8,112,561.39	-24,337,684.16
持有至到期投资重分类为可供出售金融资产损益						
现金流量套期损益的有效部分						
外币财务报表折算差额						
其他	42,271,695.18	-8,112,561.39				-8,112,561.39
其他综合收益合计	169,086,780.72	-40,562,806.94			-8,112,561.39	-32,450,245.55

### (二十五) 未分配利润

项目	本期金额	上期金额
调整前期初未分配利润	-445,299,923.42	-552,550,310.74
调整期初未分配利润合计数（调增+，调减-）		
调整后期初未分配利润	-445,299,923.42	-552,550,310.74
加：本期净利润	160,544,962.50	107,250,387.32
减：提取法定盈余公积		
提取任意盈余公积		
应付普通股股利		
转作股本的普通股股利		
其他减少		
期末未分配利润	-284,754,960.92	-445,299,923.42

### (二十六) 分保费收入

项目	本期金额	上期金额
农险	27,821,926,246.32	27,515,548,338.38
合计	27,821,926,246.32	27,515,548,338.38

### (二十七) 分出保费

项目	本期金额	上期金额
农险	-14,205,967.57	-35,243,746.92
合计	-14,205,967.57	-35,243,746.92

### (二十八) 其他收益

项目	本期金额	上期金额
代扣个人所得税手续费	156,874.37	159,760.04
合计	156,874.37	159,760.04

### (二十九) 投资收益

项目	本期金额	上期金额
定期存款利息收入	100,315,067.60	211,893,871.65
存出资本保证金利息收入	97,565,997.60	98,574,660.63
可供出售金融资产投资收益	234,656,655.24	151,650,790.08
交易性金融资产投资收益	410,414,542.87	131,241,029.04

项目	本期金额	上期金额
持有至到期投资投资收益	48,506,119.93	37,573,001.29
其他	10,991,838.61	3,825,001.93
合计	902,450,221.85	634,758,354.62

### (三十) 公允价值变动收益

项目	本期金额	上期金额
以公允价值计量的且其变动计入当期损益的金融资产	91,016,416.82	131,635,578.79
合计	91,016,416.82	131,635,578.79

### (三十一) 资产处置收益

项目	本期金额	上期金额
其他	616,728.65	65,807.00
合计	616,728.65	65,807.00

### (三十二) 其他业务收入

项目	本期金额	上期金额
银行存款利息收入	2,216,641.62	9,683,271.00
合计	2,216,641.62	9,683,271.00

### (三十三) 赔付支出

项目	本期金额	上期金额
农险	20,514,884,548.76	20,804,041,051.97
合计	20,514,884,548.76	20,804,041,051.97

### (三十四) 摊回赔付支出

项目	本期金额	上期金额
农险	260,643,994.17	5,282,288,664.79
合计	260,643,994.17	5,282,288,664.79

### (三十五) 提取保费准备金

项目	本期金额	上期金额
农险	37,267,087.24	
合计	37,267,087.24	

### (三十六) 分保费用

项目	本期金额	上期金额
农险	6,184,632,043.04	6,890,337,982.71
合计	6,184,632,043.04	6,890,337,982.71

### (三十七) 税金及附加

项目	本期金额	上期金额
城市维护建设税	875,941.41	
教育费附加	375,403.46	
地方教育费附加	250,268.98	
印花税	25,017.43	28,568.58
环境保护税	3,242.29	
合计	1,529,873.57	28,568.58

### (三十八) 业务及管理费

项目	本期金额	上期金额
职工薪酬	117,766,974.37	116,725,865.32
信息技术服务费	12,966,092.01	14,247,462.56
咨询及法律服务费	4,404,568.09	4,879,638.31
保险业务监管费	6,440,000.00	6,440,000.00
折旧及摊销	41,675,748.27	33,786,027.12
公杂费	154,237.74	545,363.87
物业管理费	2,559,907.76	3,957,923.14
委托管理费	22,687,825.15	12,429,994.03
其他	8,404,417.87	8,552,035.26
合计	217,059,771.26	201,564,309.61

### (三十九) 摊回分保费用

项目	本期金额	上期金额
农险	174,404,376.71	641,701,469.21
合计	174,404,376.71	641,701,469.21

### (四十) 其他业务成本

项目	本期金额	上期金额
卖出回购金融资产利息支出	34,248,850.48	28,236,092.53
租赁负债利息支出	1,032,466.38	1,482,932.84
合计	35,281,316.86	29,719,025.37

#### (四十一) 营业外收入

项目	本期金额	上期金额
与企业日常经营活动无关的政府补助		150,000.00
合计		150,000.00

#### (四十二) 营业外支出

项目	本期金额	上期金额
捐赠支出	1,500,000.00	1,000,000.00
其他	780,045.19	
合计	2,280,045.19	1,000,000.00

#### (四十三) 现金流量表补充资料

##### 1、 现金流量表补充资料

补充资料	本期金额	上期金额
1、将净利润调节为经营活动现金流量		
净利润	160,544,962.50	107,250,387.32
加：资产减值准备		
固定资产折旧	7,602,659.95	6,534,526.72
使用权资产折旧	18,082,062.55	15,679,188.74
无形资产摊销	15,991,025.77	11,572,311.66
长期待摊费用摊销		
处置固定资产、无形资产和其他长期资产的损失（收益以“－”号填列）	-616,728.65	-65,807.00
固定资产报废损失（收益以“－”号填列）		
公允价值变动损失（收益以“－”号填列）	-91,016,416.82	-131,635,578.79
财务费用（收益以“－”号填列）	35,281,316.86	29,719,025.37
投资损失（收益以“－”号填列）	-902,450,221.85	-634,758,354.62
递延所得税资产减少（增加以“－”号填列）		
递延所得税负债增加（减少以“－”号填列）		
提取保险责任准备金净额	1,591,220,420.23	3,942,416,942.86
提取保费准备金	37,267,087.24	
提取未到期责任准备金	522,937,399.43	2,274,876,722.33
经营性应收项目的减少（增加以“－”号填列）	-761,575,956.30	2,958,068,354.76
经营性应付项目的增加（减少以“－”号填列）	-370,616,081.25	-3,680,305,773.27
经营活动产生的现金流量净额	262,651,529.66	4,899,351,946.08
2、不涉及现金收支的重大投资和筹资活动		
债务转为资本		
一年内到期的可转换公司债券		
融资租入固定资产		
3、现金及现金等价物净变动情况		
现金的期末余额	3,347,987,567.97	937,319,600.20

补充资料	本期金额	上期金额
减：现金的期初余额	937,319,600.20	1,475,901,296.38
加：现金等价物的期末余额	2,941,490,355.34	4,550,719,012.39
减：现金等价物的期初余额	4,550,719,012.39	3,086,519,501.87
现金及现金等价物净增加额	801,439,310.72	925,617,814.34

## 2、 现金和现金等价物的构成

项目	期末余额	期初余额
一、现金	3,347,987,567.97	937,319,600.20
其中：库存现金		
可随时用于支付的银行存款	3,347,987,567.97	937,319,600.20
可随时用于支付的其他货币资金		
二、现金等价物	2,941,490,355.34	4,550,719,012.39
其中：三个月内到期的债券投资		
货币市场基金	628,342,026.49	1,500,248,289.40
资产管理产品	2,313,148,328.85	3,050,470,722.99
三、期末现金及现金等价物余额	6,289,477,923.31	5,488,038,612.59

注：截至 2025 年 12 月 31 日，计入现金等价物的资产管理产品均为公司持有的货币类资产管理产品。

## 六、 分部报告

本公司本年的经营活动主要为农业保险的再保险业务，且全部经营活动在中国境内发生。公司成立初期，管理层以公司整体经营情况考量经营成果，在本公司内部并未区分提供单独或一项相关产品或劳务的组成部分，因此本公司为单一经营分部。

## 七、 关联方及关联交易

### (一) 本公司的实际控制人

中央汇金投资有限责任公司为本公司控股股东及实际控制人。

### (二) 涉及交易的主要关联方与本公司的关系

其他关联方名称	其他关联方与本公司的关系
中华联合财产保险股份有限公司	持有公司 5%以上股权的股东
中国人寿财产保险股份有限公司	持有公司 5%以上股权的股东
中国平安财产保险股份有限公司	持股不足 5%但通过派驻监事对公司经营管理施加重大影响的股东
中国人民财产保险股份有限公司	持股不足 5%但通过派驻监事对公司经营管理施加重大影响的股东
中国财产再保险有限责任公司	持有公司 5%以上股权的股东控制的法人
中国大地财产保险股份有限公司	持有公司 5%以上股权的股东控制的法人
人保再保险股份有限公司	持股不足 5%但通过派驻监事对公司经营管理施加重大影

其他关联方名称	其他关联方与本公司的关系
	响的股东的控股股东控制的法人
中国人民保险（香港）有限公司	持股不足 5%但通过派驻监事对公司经营管理施加重大影响的股东的控股股东控制的法人
中国人保资产管理有限公司	持股不足 5%但通过派驻监事对公司经营管理施加重大影响的股东的控股股东控制的法人
中国人寿资产管理有限公司	持有公司 5%以上股权的股东的控股股东控制的法人
平安资产管理有限责任公司	持股不足 5%但通过派驻监事对公司经营管理施加重大影响的股东的控股股东控制的法人
平安基金管理有限公司	持股不足 5%但通过派驻监事对公司经营管理施加重大影响的股东的控股股东控制的法人

### (三) 关联交易情况

#### 1、 分保费收入

公司	本期金额	上期金额
中国人民财产保险股份有限公司	11,740,343,395.15	11,095,326,738.68
中华联合财产保险股份有限公司	3,790,287,497.66	3,383,991,472.31
中国人寿财产保险股份有限公司	2,012,347,863.17	2,564,780,310.58
中国平安财产保险股份有限公司	1,971,432,278.32	2,098,281,417.53
中国大地财产保险股份有限公司	354,795,839.07	385,176,770.88

#### 2、 分出保费

公司	本期金额	上期金额
中国财产再保险有限责任公司	-72,576,024.05	-82,138,497.09
人保再保险股份有限公司	3,247,234.96	2,466,650.91
中国人民保险（香港）有限公司		1,384,789.95

#### 3、 摊回赔付支出

公司	本期金额	上期金额
中国财产再保险有限责任公司	210,167,428.98	4,755,769,748.07
人保再保险股份有限公司	4,322,568.73	62,781,729.88

#### 4、 摊回分保费用

公司	本期金额	上期金额
中国财产再保险有限责任公司	157,426,174.67	577,264,086.87

公司	本期金额	上期金额
人保再保险股份有限公司	2,069,340.34	-60,585.77

## 5、分保费用

公司	本期金额	上期金额
中国人民财产保险股份有限公司	2,376,783,473.37	2,401,613,492.39
中华联合财产保险股份有限公司	796,752,508.84	878,712,498.34
中国人寿财产保险股份有限公司	422,083,708.81	672,002,265.77
中国平安财产保险股份有限公司	481,751,145.65	504,328,178.89
中国大地财产保险股份有限公司	76,173,509.32	81,036,068.24

## 6、赔付支出

公司	本期金额	上期金额
中国人民财产保险股份有限公司	8,782,827,190.06	9,218,961,140.06
中华联合财产保险股份有限公司	2,326,965,663.37	2,419,420,112.82
中国人寿财产保险股份有限公司	1,766,022,358.11	1,681,018,536.17
中国平安财产保险股份有限公司	1,363,270,688.69	1,116,947,205.44
中国大地财产保险股份有限公司	246,216,564.90	263,210,874.77

## 7、购买关联方管理的资产管理产品情况

截至 2025 年 12 月 31 日，本公司以自有资金持有由中国人保资产管理有限公司管理的资产管理产品市值为 24.22 亿元。

截至 2025 年 12 月 31 日，本公司以自有资金持有由中国人寿资产管理有限公司管理的资产管理产品市值为 62.57 亿元。

截至 2025 年 12 月 31 日，本公司以自有资金持有由平安资产管理有限责任公司管理的资产管理产品市值为 27.03 亿元。

截至 2025 年 12 月 31 日，本公司以自有资金持有由平安基金管理有限公司管理的基金产品市值为 0.04 亿元。

## (四) 关联方应收应付款项

### 1、应收项目

项目名称	关联方	期末余额		期初余额	
		账面余额	坏账准备	账面余额	坏账准备
应收分保账款	中国财产再保险有限责任公司	55,520,558.50		1,144,510,650.65	
	中国人民财产保险股份有限公司	1,577,407,893.96		1,111,587,436.39	
	中华联合财产保险股份有限公司	1,325,017,532.68		347,354,400.75	
	中国平安财产保险股份有限公司	399,666,454.58		171,288,362.80	
	中国人寿财产保险股份有限公司	201,474,825.88		310,236,772.44	
	中国大地财产保险股份有限公司	31,046,007.45		38,062,232.38	
	人保再保险股份有限公司	2,643,046.94		4,434,370.08	

## 2、 应付项目

项目名称	关联方	期末余额	期初余额
应付分保账款	中国人民财产保险股份有限公司	278,734,267.86	403,440,473.83
	中华联合财产保险股份有限公司	223,458,522.55	234,038,962.60
	中国平安财产保险股份有限公司	135,910,072.10	113,798,241.67
	中国人寿财产保险股份有限公司	9,718,285.98	220,848,302.83
	中国大地财产保险股份有限公司	14,908,547.17	11,576,378.83

## 八、 风险管理

### (一) 保险风险

#### 1、 保险风险类型及其管理

保险风险是指承保事件发生的可能性以及由此引起的赔付金额和赔付时间的不确定性。本公司面临的主要保险风险是实际赔付金额超过已计提的保险责任准备金的账面价值，其受索赔率、索赔的严重程度、实际赔付金额及长期的索赔进展等因素的影响。管理保险风险是本公司风险管理工作的主要目标之一。本公司在运营过程中，按非寿险再保业务准备金计量相关要求，以审慎性为原则，确保提取充足的保险责任准备金以偿付该等负债。

本公司与 35 家分出公司签订《政策性农业保险再保险标准协议》，结合公司风险承受能力状况，通过超赔转分保等方式对保险风险进行有效转移。截至目前，总体风险水平处于合理可控范围内。

#### 2、 假设和敏感性

影响本公司非寿险业务的再保险合同的主要假设为预期赔付率及风险边际。预期赔付率本公司主要参考未决赔款准备金评估中业务年度的最终赔付率及未到期保单的费率水平；在风险边际假设的选取上，本公司主要参考了行业非寿

险业务准备金的风险边际参考值。

上述主要假设将影响未到期责任准备金和未决赔款准备金。若干变量的敏感度无法量化，如法律变更、估计程序的不确定性等。此外，由于保险事故发生日、报案日和最终结案日之间的时间差异，未到期责任准备金和未决赔款准备金的金额于资产负债表日存在不确定性。

再保险业务赔款金额的变化，有可能影响未决赔款准备金假设水平的变动，进而影响未决赔款准备金的同步变动。若其他变量不变，赔付率假设增加一个百分点，将导致本公司税前利润减少人民币 2.94 亿元；赔付率假设减少一个百分点，将导致本公司税前利润增加人民币 2.94 亿元。

### 3、 索赔进展分析

本公司再保险业务转分保前索赔进展信息列示如下：

项目	承保年份					合计
	2021年	2022年	2023年	2024年	2025年	
累计赔付款项预估额：						
当年末	11,197,433,888.74	14,405,677,586.02	16,430,284,851.57	16,997,339,426.26	16,950,737,346.41	
1年后	15,307,829,100.15	18,710,339,744.25	21,812,589,778.49	22,031,624,152.65		
2年后	14,477,171,630.43	16,905,155,702.83	21,166,226,826.06			
3年后	14,440,915,037.92	16,862,363,515.52				
4年后	14,379,966,125.92					
累计赔付款项预估额	14,379,966,125.92	16,862,363,515.52	21,166,226,826.06	22,031,624,152.65	16,950,737,346.41	91,390,917,966.56
减：累计已支付的赔付款项	14,280,454,524.52	16,668,714,492.86	20,790,806,330.10	20,374,845,912.83	7,124,536,235.52	79,239,357,495.83
		小计				12,151,560,470.73
		加：以前年度调整额、间接理赔费用、贴现及风险边际				1,349,669,411.78
		尚未支付的赔付款项				13,501,229,882.51



## (二) 金融工具风险

本公司持有金融工具面临的主要风险有：市场风险、信用风险、流动性风险。

### 1、 市场风险

金融工具的市场风险是指金融工具的公允价值或未来现金流量因市场价格变动而发生波动的风险，包括汇率风险、利率风险和价格风险，不论该价格变动是因个别工具或其发行人特有因素所致或因影响在市场上交易的所有工具的因素造成。

#### (1) 汇率风险

本公司存款及各项投资不涉及外币项目，暂无汇率风险。

#### (2) 利率风险

利率风险是指金融工具的公允价值/未来现金流量会因市场利率变动而出现波动的风险。浮动利率工具使本公司面临现金流量利率风险，而固定利率工具使本公司面临公允价值利率风险。本公司通过调整投资组合的结构和久期来管理利率风险，并寻求在可能范围内管理资产和负债的平均期限。

下表为利率风险的敏感性分析，反映了在其他变量不变的假设下，利率发生合理、可能的变动时，以下金融资产将对本公司税前利润（通过交易性债券的公允价值变动）和税前股东权益（通过交易性债券及可供出售债券的公允价值变动）产生的影响。

项目	利润总额变动（减少）/增加	
	本期金额	上期金额
各收益率曲线向上平移 100 个基点	-23,645,324.90	-26,950,205.70
各收益率曲线向下平移 100 个基点	23,645,324.90	26,950,205.70

项目	股东权益变动（减少）/增加	
	本期金额	上期金额
各收益率曲线向上平移 100 个基点	-85,096,592.55	-87,117,856.30
各收益率曲线向下平移 100 个基点	85,096,592.55	87,117,856.30

### (3) 价格风险

价格风险是指因市场价格变动(利率风险或外汇风险引起的变动除外)而引起的金融工具未来现金流量的公允价值变动的风险,不论该变动是由个别金融工具或其发行人的特定因素引起的,还是某些影响整个交易市场中的所有类似金融工具的因素引起的。

本公司面临的价格风险与价值随市价变动而改变的金融资产和负债有关,主要是可供出售金融资产及以公允价值计量且其变动计入当期损益的金融资产。

本公司在法律和监管政策允许的前提下,通过多样化投资组合等措施管理价格风险。

下表为其他价格风险的敏感性分析,假设在其他变量不变的假设下,本公司年末全部权益工具投资的预期价格上/下浮 10%时,将对本公司利润总额和股东权益产生的税前影响。

项目	利润总额变动(减少)/增加	
	本期金额	上期金额
预期价格上浮 10%	1,355,265,605.38	1,235,336,699.44
预期价格下浮 10%	-1,355,265,605.38	-1,235,336,699.44

项目	股东权益变动(减少)/增加	
	本期金额	上期金额
预期价格上浮 10%	1,529,709,838.44	1,597,598,461.47
预期价格下浮 10%	-1,529,709,838.44	-1,597,598,461.47

## 2、信用风险

本公司面临的信用风险主要是指由于再保险分出人或接受人、商业银行、及其他交易对手因不能履行义务而使本公司遭受损失的风险。

本公司采用多项信用风险控制措施,包括明确对再保险分出人或接受人的信用要求,对潜在投资对象进行信用分析,并实施交易对手总体风险限制等。本公司超出授权限额或信用等级的交易决策,需根据制度规定按相关流程审核决定。

### (1) 信用风险敞口

资产负债表中的主要资产(包括货币资金及定期存款、以公允价值计量且其变动计入当期损益的金融资产、可供出售金融资产、应收利息、

应收分保账款等)的账面金额为本公司最主要信用风险敞口。该最大敞口为考虑担保或其他信用增级方法影响的金额。于2025年12月31日,本公司不存在与资产负债表外项目有关的信用风险敞口(2024年12月31日:同)。

(2) 信用质量

本公司的货币资金存放在信用评级较高的银行,故货币资金的信用风险较低。

本公司的再保险合同项下的主要交易对手为国内具有高信用质量的主要保险公司。

本公司的主要金融资产为定期存款、资产管理产品、债券等。本公司的定期存款主要存放于声誉良好并拥有较高信用评级的国内主要国有控股银行、股份制商业银行及城市商业银行。本公司持有的资产管理产品,其主要投向为货币市场类及信用等级较高的固定收益类产品。本公司持有的债券主要投向为中期票据、金融债券、信用级别较高的企业债等。因此,本公司管理层认为本公司所承担的信用风险较低。

(3) 金融资产账龄分析

项目	期末余额				合计
	未逾期	未发生减值的逾期金融资产		发生减值的逾期金融资产	
		一年以内(含一年)	一年以上		
金融资产					
货币资金	2,991,272,074.93				2,991,272,074.93
以公允价值计量且其变动计入当期损益的金融资产	15,917,188,543.80				15,917,188,543.80
买入返售金融资产					
应收利息	769,616,764.94				769,616,764.94
应收分保账款	7,295,996,167.04	261,050,980.17			7,557,047,147.21
定期存款	2,756,715,493.04				2,756,715,493.04
可供出售金融资产	7,889,569,095.57				7,889,569,095.57
持有至到期投资	1,652,497,982.37				1,652,497,982.37
存出资本保证金	3,220,000,000.00				3,220,000,000.00
其他金融资产	119,723,101.32				119,723,101.32
合计	42,612,579,223.01	261,050,980.17			42,873,630,203.18
减: 减值准备					
净额	42,612,579,223.01	261,050,980.17			42,873,630,203.18

项目	期初余额			合计
	未逾期	未发生减值的逾期金融资产	发生减	

		一年以内（含一年）	一年以上	值的逾期金融资产	
金融资产					
货币资金	580,604,107.16				580,604,107.16
以公允价值计量且其变动计入当期损益的金融资产	15,048,387,564.43				15,048,387,564.43
买入返售金融资产	220,000,000.00				220,000,000.00
应收利息	588,121,765.75				588,121,765.75
应收分保账款	3,479,472,442.59	3,686,495,307.20	232,155,220.89		7,398,122,970.68
定期存款	2,756,715,493.04				2,756,715,493.04
可供出售金融资产	9,639,382,680.32				9,639,382,680.32
持有至到期投资	1,602,054,342.09				1,602,054,342.09
存出资本保证金	3,220,000,000.00				3,220,000,000.00
其他金融资产	43,095,932.46				43,095,932.46
合计	37,177,834,327.84	3,686,495,307.20	232,155,220.89		41,096,484,855.93
减：减值准备					
净额	37,177,834,327.84	3,686,495,307.20	232,155,220.89		41,096,484,855.93

### 3、 流动性风险

流动性风险指在履行金融负债有关的义务时遇到资金短缺的风险。本公司定期进行现金流压力测试，以保证流动性风险在可控制的范围内。

本公司各项金融资产、负债以未折现的合同现金流量按到期日列示如下：

项目	期末余额						合计
	即期/已逾期	3个月以内	3个月-1年	1-5年	5年以上	无期限	
金融资产							
货币资金	2,991,272,074.93						2,991,272,074.93
以公允价值计量且其变动计入当期损益的金融资产		98,091,500.00		1,340,897,870.00	925,543,120.00	13,552,656,053.80	15,917,188,543.80
买入返售金融资产							
应收利息		150,129,048.10	401,726,890.26	217,760,826.58			769,616,764.94
应收分保账款	261,050,980.17	2,755,674,473.71	4,540,321,693.33				7,557,047,147.21
定期存款		356,715,493.04	2,491,705,643.84				2,848,421,136.88
可供出售金融资产		158,217,880.00	689,690,880.00	3,993,430,550.00	1,303,787,455.00	1,744,442,330.57	7,889,569,095.57
持有至到期投资			36,024,985.39	340,293,600.99	1,276,179,395.99		1,652,497,982.37
存出资本保证金		179,354,000.00		3,115,583,173.42			3,294,937,173.42
其他金融资产		119,723,101.32					119,723,101.32
金融资产合计	3,252,323,055.10	3,817,905,496.17	8,159,470,092.82	9,007,966,020.99	3,505,509,970.99	15,297,098,384.37	43,040,273,020.44
金融负债							
卖出回购金融资产款		2,943,999,000.00					2,943,999,000.00
应付分保账款	153,702,721.70	1,213,157,292.16	924,870,316.89				2,291,730,330.75
其他金融负债		652,585,525.24					652,585,525.24
金融负债合计	153,702,721.70	4,809,741,817.40	924,870,316.89				5,888,314,855.99
净额	3,098,620,333.40	-991,836,321.23	7,234,599,775.93	9,007,966,020.99	3,505,509,970.99	15,297,098,384.37	37,151,958,164.45

项目	期初余额							合计
	即期/已逾期	3个月以内	3个月-1年	1-5年	5年以上	无期限		
金融资产								
货币资金	580,604,107.16							580,604,107.16
以公允价值计量且其变动计入当期损益的金融资产			640,023,850.00	1,184,765,640.00	870,231,080.00	12,353,366,994.43		15,048,387,564.43
买入返售金融资产		220,000,000.00						220,000,000.00
应收利息		158,450,197.12		429,671,568.63				588,121,765.75
应收分保账款	706,061,324.47	6,554,029,726.42	138,031,919.79					7,398,122,970.68
定期存款		378,938,866.46		2,676,723,726.03				3,055,662,592.49
可供出售金融资产		130,186,750.00	480,330,450.00	3,765,906,830.00	1,640,341,030.00	3,622,617,620.32		9,639,382,680.32
持有至到期投资			29,975,765.97	270,524,697.98	1,301,553,878.14			1,602,054,342.09
存出资本保证金				3,362,214,880.61				3,362,214,880.61
其他金融资产		43,095,932.46						43,095,932.46
金融资产合计	1,286,665,431.63	7,484,701,472.46	1,288,361,985.76	11,689,807,343.25	3,812,125,988.14	15,975,984,614.75		41,537,646,835.99
金融负债								
卖出回购金融资产款		3,073,992,000.00						3,073,992,000.00
应付分保账款	187,292,930.90	3,106,364,258.55						3,293,657,189.45
其他金融负债		43,221,630.16						43,221,630.16
金融负债合计	187,292,930.90	6,223,577,888.71						6,410,870,819.61
净额	1,099,372,500.73	1,261,123,583.75	1,288,361,985.76	11,689,807,343.25	3,812,125,988.14	15,975,984,614.75		35,126,776,016.38

### (三) 资本管理

国家金融监督管理总局通过偿付能力管理规则监管资本管理风险，以确保保险公司保持充足的偿付能力额度。本公司的偿付能力充足率是根据原中国银保监会有关规定计算的，反映本公司的偿付能力指标。

本公司的偿付能力相关数据列示如下：

项目	2025年12月31日	2024年12月31日
实际资本	17,090,724,427.03	16,920,891,200.17
核心资本	17,090,724,427.03	16,920,891,200.17
最低资本	10,505,069,052.24	10,023,683,074.57
核心偿付能力充足率	162.69%	168.81%
综合偿付能力充足率	162.69%	168.81%

## 九、 承诺及或有事项

### (一) 重要承诺事项

截至2025年12月31日，公司无需要披露的重大承诺事项。

### (二) 或有事项

鉴于保险业务性质，本公司在开展正常业务时，可能会涉及各种估计、或有事项及法律诉讼，包括在诉讼中作为原告与被告及在仲裁中作为申请人与被申请人。上述纠纷所产生的不利影响主要包括再保险合同及其他的索赔。本公司对可能发生的损失计提准备，包括当管理层参考律师意见并能对上述诉讼结果做出合理估计时，对保单等索赔计提的准备。

截至资产负债表日，本公司未涉及该类事项。

## 十、 其他重要事项

无。

## 十一、 资产负债表日后事项

无。

## 十二、 财务报表之批准

本财务报表已经本公司董事会于 2026 年 3 月 31 日批准。

中国农业再保险股份有限公司  
(加盖公章)  
二〇二六年四月一日

